



SECRETARIA DE ADMINISTRAÇÃO PLANEJAMENTO E FINANÇAS

Ofício Nº 29.11.2022/001

Bela Cruz - CE, 29 de novembro de 2022

DA: Secretaria de Administração, Finanças e Planejamento da Prefeitura de Bela Cruz

AO: Presidente da Câmara Municipal de Bela Cruz.

**Ref.: Relatórios da LRF**

Senhor Presidente,

Em cumprimento ao que estabelece ao Art. 7º da Instrução Normativa Nº 03/2000 do TCE, estamos enviando respectivamente a este Tribunal de Contas dos Municípios, os **Relatórios Resumidos da Execução Orçamentária - RREO, em meio magnético**, conforme períodos indicados;

**1 – RREO – Relatórios Resumidos da Execução Orçamentária.**

**Período correspondente: 5º (bimestre) de 2022**

**(Setembro à Outubro de 2022)**

**1.1 Anexos que acompanham o RREO.**

- Balanço Orçamentário - RECEITAS;
- Balanço Orçamentário – DESPESAS;
- Demonstrativos da execução das despesas por função e subfunção;
- Demonstrativos das Receitas Correntes Líquidas,
- Demonstrativos do Resultado Nominal,
- Demonstrativos do Resultado Primário,
- Demonstrativos dos Restos a Pagar por Poder e Órgão,
- Demonstrativos das Receitas e Despesas com Manut. E Desenv. do Ensino – MDE,
- Demonstrativos das Receitas e Despesas de impostos e despesas próprias com Saúde,
- Demonstrativos das Parcerias Públicas Privadas,
- Demonstrativo Simplificado do Relatório Resumindo da Execução Orçamentária,

Sendo o que se apresenta para o momento, aproveitamos a oportunidade para reafirmar a V. Exa., protestos de apreço e consideração.

**Samia Marjorie Vasconcelos Penha**

Secretária de Administração, Finança e Planejamento



## EDITAL DE PUBLICAÇÃO

A Secretária de Administração, Finanças e Planejamento da Prefeitura de Bela Cruz, no uso de suas atribuições que lhe são conferidas pela Lei Orgânica Municipal, e de conformidade com a determinação contida na Lei Complementar Nº 101, de 04 de maio de 2000 (Lei de Responsabilidade Fiscal), **AUTORIZA** a publicação mediante afixação no hall de entrada da Prefeitura Municipal de Bela Cruz, na mídia eletrônica com os seguintes endereços na INTERNET: <http://www.belacruz.ce.gov.br> e em demais locais de amplo acesso público, para divulgação nesta data do **RREO – Relatórios Resumidos de Execução Orçamentária** (Lei Complementar Nº 101/2000), composto dos seguintes demonstrativos:

### 1 – RREO – Relatórios Resumidos da Execução Orçamentária.

Período correspondente: 5º (bimestre) de 2022

(setembro à outubro de 2022)

### Anexos que acompanham o RREO.

- Balanço Orçamentário - RECEITAS;
- Balanço Orçamentário - DESPESAS;
- Demonstrativo da execução das despesas por função e subfunção;
- Demonstrativo das Receitas Correntes Líquidas,
- Demonstrativos do Resultado Nominal,
- Demonstrativos do Resultado Primário,
- Demonstrativos dos Restos a Pagar por Poder e Órgão,
- Demonstrativos das Receitas e Despesas com Manut. E Desenv. do Ensino – MDE,
- Demonstrativos das Receitas e Despesas de impostos e despesas próprias com Saúde,
- Demonstrativos das Parcerias Públicas Privadas,
- Demonstrativo Simplificado do Relatório Resumindo da Execução Orçamentária

Sendo o que se apresenta para o momento, aproveitamos a oportunidade para reafirmar a V. Exa., protestos de apreço e consideração.

Atenciosamente,

**Samia Marjorie Vasconcelos Penha**

Secretária de Administração, Finança e Planejamento



GOVERNO MUNICIPAL DE BELA CRUZ



Secretária de Administração, Finanças e Planejamento

## DECLARAÇÃO DE PUBLICIDADE

Em cumprimento ao art. 7º da Instrução Normativa do TCM Nº 03/2000, **DECLARO**, para fins de prova junto a esse Órgão de Controle Externo, que o Município de Bela Cruz, publicou o **RREO – Relatório Resumido da Execução Orçamentária**, referente ao **5º Bimestre, período de Setembro à Outubro de 2022**), previstos na Lei de Responsabilidade Fiscal, conforme **EDITAL DE PUBLICAÇÃO** anexo.

Bela Cruz - CE, 29 de novembro de 2022.

GOVERNO MUNICIPAL DE  
**BELA CRUZ**  
CONSTRUINDO UMA NOVA HISTÓRIA

*Samia Marjorie Vasconcelos Penha*  
**Samia Marjorie Vasconcelos Penha**

Secretária de Administração, Finança e Planejamento

RREO - ANEXO 1 (LRF, Art. 52, inciso I, alínea 'a' e 'b' do inciso II e § 10.)

R\$ 1,00

RECEITAS ORÇAMENTÁRIAS	PREVISÃO INICIAL	PREVISÃO ATUALIZADA (a)	RECEITAS REALIZADAS						SALDO A REALIZAR (a-c)
			NO BIMESTRE (b)	%	ATÉ O BIMESTRE (c)	%			
								b/a	
RECEITAS (exceto intra-orçamentárias) (I)	80.000.000,00	80.000.000,00	13.576.099,88	16,97	76.034.842,53	95,04	3.965.157,47		
RECEITAS CORRENTES	79.389.000,00	79.389.000,00	13.576.099,88	17,10	75.119.814,96	94,62	4.269.185,04		
IMPOSTOS, TAXAS E CONTRIBUIÇÕES DE MELHORIA	2.538.000,00	2.538.000,00	608.335,67	23,97	3.177.952,63	125,21	-639.952,63		
Impostos	2.332.000,00	2.332.000,00	552.139,95	23,68	3.042.973,48	130,49	-710.973,48		
Taxas	206.000,00	206.000,00	56.195,72	27,28	134.979,15	65,52	71.020,85		
Contribuição de melhoria	0,00	0,00	0,00	0,00	0,00	0,00	0,00		
CONTRIBUIÇÕES	900.000,00	900.000,00	43.628,79	4,85	43.628,79	4,85	856.371,21		
Contribuições sociais	0,00	0,00	0,00	0,00	0,00	0,00	0,00		
Contribuições econômicas	0,00	0,00	0,00	0,00	0,00	0,00	0,00		
Contribuições para entidades privadas de serviço social e de formação profissional.	0,00	0,00	0,00	0,00	0,00	0,00	0,00		
Contribuição para o custeio do serviço de iluminação pública	0,00	0,00	0,00	0,00	0,00	0,00	0,00		
RECEITA PATRIMONIAL	900.000,00	900.000,00	43.628,79	4,85	43.628,79	4,85	856.371,21		
Exploração do Patrimônio Imobiliário do Estado	70.000,00	70.000,00	71.093,07	101,56	309.192,69	441,70	-239.192,69		
Valores mobiliários	27.500,00	27.500,00	4.215,74	15,33	24.002,96	87,28	3.497,04		
Delegação de Serviços Públicos Mediante Concessão, Permissão, Autorização ou Licença.	41.500,00	41.500,00	66.877,83	161,15	285.189,73	687,20	-243.689,73		
Exploração de Recursos Naturais;	0,00	0,00	0,00	0,00	0,00	0,00	0,00		
Exploração do Patrimônio Intangível.	0,00	0,00	0,00	0,00	0,00	0,00	0,00		
Cessão de Direitos.	0,00	0,00	0,00	0,00	0,00	0,00	0,00		
Demais Receitas Patrimoniais.	1.000,00	1.000,00	0,00	0,00	0,00	0,00	1.000,00		
RECEITA AGROPECUÁRIA	0,00	0,00	0,00	0,00	0,00	0,00	0,00		
RECEITA INDUSTRIAL	0,00	0,00	0,00	0,00	0,00	0,00	0,00		
RECEITA DE SERVIÇOS	3.000,00	3.000,00	0,00	0,00	0,00	0,00	3.000,00		
Serviços Administrativos e Comerciais Gerais	2.000,00	2.000,00	0,00	0,00	0,00	0,00	2.000,00		
Serviços e Atividades Referentes à Navegação e ao Transporte	0,00	0,00	0,00	0,00	0,00	0,00	0,00		
Serviços e Atividades Referentes à Saúde	0,00	0,00	0,00	0,00	0,00	0,00	0,00		
Serviços e Atividades Financeiras	0,00	0,00	0,00	0,00	0,00	0,00	0,00		
Outros Serviços	1.000,00	1.000,00	0,00	0,00	0,00	0,00	1.000,00		
TRANSFERÊNCIAS CORRENTES	75.361.000,00	75.361.000,00	12.846.713,11	17,05	71.503.792,75	94,88	3.857.207,25		

Transferências da União e de suas Entidades	51.367.300,00	51.367.300,00	8.893.354,96	17,31	48.760.743,28	94,93	2.606.556,72
Transferências dos Estados e do Distrito Federal e de suas Entidades	7.492.700,00	7.492.700,00	1.201.514,40	16,04	7.362.859,68	98,27	129.840,32
Transferências dos Municípios e de suas Entidades	0,00	0,00	0,00	0,00	0,00	0,00	0,00
Transferências de Instituições Privadas	0,00	0,00	0,00	0,00	0,00	0,00	0,00
Transferências de Outras Instituições Públicas	16.501.000,00	16.501.000,00	2.751.843,75	16,68	15.380.189,79	93,21	1.120.810,21
Transferências do Exterior	0,00	0,00	0,00	0,00	0,00	0,00	0,00
Outras transferências	0,00	0,00	0,00	0,00	0,00	0,00	0,00
OUTRAS RECEITAS CORRENTES	517.000,00	517.000,00	6.329,24	1,22	85.248,10	16,49	431.751,90
Multas Administrativas, Contratuais e Judiciais	5.000,00	5.000,00	0,00	0,00	0,00	0,00	5.000,00
Indenizações, Restituições e Ressarcimentos	511.000,00	511.000,00	6.329,24	1,24	85.248,10	16,68	425.751,90
Bens, direitos e valores incorporados ao Patrimônio Público	0,00	0,00	0,00	0,00	0,00	0,00	0,00
Multas e Juros de Mora das Receitas de Capital	0,00	0,00	0,00	0,00	0,00	0,00	0,00
Demais Receitas Correntes	1.000,00	1.000,00	0,00	0,00	0,00	0,00	1.000,00
RECEITAS DE CAPITAL	611.000,00	611.000,00	0,00	0,00	915.027,57	149,76	-304.027,57
OPERAÇÕES DE CRÉDITO	0,00	0,00	0,00	0,00	0,00	0,00	0,00
Operações de crédito - Mercado Interno	0,00	0,00	0,00	0,00	0,00	0,00	0,00
Operações de crédito - Mercado Externo	0,00	0,00	0,00	0,00	0,00	0,00	0,00
ALENAÇÃO DE BENS	1.000,00	1.000,00	0,00	0,00	0,00	0,00	1.000,00
Alienação de Bens Móveis	0,00	0,00	0,00	0,00	0,00	0,00	0,00
Alienação de Bens Imóveis	0,00	0,00	0,00	0,00	0,00	0,00	0,00
Alienação de Bens Intangíveis	0,00	0,00	0,00	0,00	0,00	0,00	0,00
AMORTIZAÇÕES DE EMPRÉSTIMOS	0,00	0,00	0,00	0,00	0,00	0,00	0,00
TRANSFERÊNCIAS DE CAPITAL	610.000,00	610.000,00	0,00	0,00	915.027,57	150,00	-305.027,57
Transferências da União e de suas Entidades	460.000,00	460.000,00	0,00	0,00	791.150,00	171,99	-331.150,00
Transferências dos Estados e do Distrito Federal e de suas Entidades	150.000,00	150.000,00	0,00	0,00	123.877,57	82,59	26.122,43
Transferências dos Municípios e de suas Entidades	0,00	0,00	0,00	0,00	0,00	0,00	0,00
Transferências de Instituições Privadas	0,00	0,00	0,00	0,00	0,00	0,00	0,00
Transferências de Outras Instituições Públicas	0,00	0,00	0,00	0,00	0,00	0,00	0,00
Transferências do Exterior	0,00	0,00	0,00	0,00	0,00	0,00	0,00
Transferências de Pessoas Físicas	0,00	0,00	0,00	0,00	0,00	0,00	0,00
Transferências Provenientes de Depósitos Não Identificados	0,00	0,00	0,00	0,00	0,00	0,00	0,00
OUTRAS RECEITAS DE CAPITAL	0,00	0,00	0,00	0,00	0,00	0,00	0,00
Integralização do Capital Social	0,00	0,00	0,00	0,00	0,00	0,00	0,00
Remuneração das Disponibilidades do Tesouro	0,00	0,00	0,00	0,00	0,00	0,00	0,00
Resgate de Títulos do Tesouro	0,00	0,00	0,00	0,00	0,00	0,00	0,00

RELATORIO RESUMIDO DA EXECUÇÃO ORÇAMENTÁRIA  
 BALANÇO ORÇAMENTÁRIO  
 ORÇAMENTOS FISCAL E DA SEGURIDADE SOCIAL  
 5º bimestre de 2022 (Setembro a Outubro)

Demais Receitas de Capital RECEITAS (intra-orçamentárias) (II)		0,00	0,00	0,00	0,00	0,00	0,00	0,00	0,00	0,00	0,00
SUBTOTAL DAS RECEITAS (III) = (I + II)		80.000.000,00	80.000.000,00	13.576.099,88	16,97	76.034.842,53	95,04	3.965.157,47			
OPERÇÕES DE CREDITO / REFINANCIAMENTO (IV)											
OPERÇÕES DE CREDITO - MERCADO INTERNO											
Mobilização Contratual											
OPERÇÕES DE CREDITO - MERCADO EXTERNO											
Mobilização Contratual											
TOTAL DAS RECEITAS (V) = (III + IV)		80.000.000,00	80.000.000,00	13.576.099,88	16,97	76.034.842,53	95,04	3.965.157,47			
DÉFICIT (VI)(1)		-	-	-	-	3.260.921,06	-	-			
TOTAL COM DÉFICIT (VII) = (V+VI)		80.000.000,00	80.000.000,00	13.576.099,88	16,97	79.295.763,59	95,04	704.236,41			
SALDOS DE EXERCÍCIOS ANTERIORES				0,00		0,00		0,00			
Recursos arrecadados em exercícios anteriores - RPPS				0,00		0,00		-			
Superávit financeiro utilizado para créditos adicionais				0,00		0,00		-			

DESPESAS ORÇAMENTÁRIAS	DOTAÇÃO INICIAL (d)	DOTAÇÃO ATUALIZADA (e)	DESPESAS EMPENHADAS		SALDO (g)=(e-f)	DESPESAS LIQUIDADAS		SALDO (i)=(e-h)	DESPESAS PAGAS ATÉ O BIMESTRE (j)
			NO BIMESTRE	ATÉ O BIMESTRE (f)		NO BIMESTRE	ATÉ O BIMESTRE (h)		
DESPESAS (exceto intr	80.000.000,00	87.101.382,49	8.593.197,28	85.604.864,59	1.406.517,90	15.616.644,67	79.295.763,59	7.805.618,90	72.387.733,44
orçamentárias)(VIII)	69.733.300,00	80.758.359,36	8.609.363,24	80.262.481,02	495.878,34	15.122.193,97	74.533.942,18	6.224.417,18	67.898.241,17
DESPESAS CORRENTES	47.696.000,00	52.338.719,54	4.326.944,42	52.208.677,17	130.042,37	9.972.229,83	49.014.385,83	3.324.333,71	45.745.108,17
Pessoal e encargos so	402.000,00	1.046.522,29	75.022,29	1.046.522,29	0,00	81.210,99	989.414,01	57.108,28	989.414,01
Juros e encargos de d	21.635.300,00	27.373.117,53	4.207.396,53	27.007.281,56	365.835,97	5.068.753,15	24.530.142,34	2.842.975,19	21.163.718,99
Outras despesas corre	9.502.700,00	5.579.023,13	-16.165,96	5.432.383,57	146.639,56	494.450,70	4.761.821,41	817.201,72	4.489.492,27
DESPESAS DE CAPITAL	6.276.700,00	3.325.302,82	319.987,76	3.119.663,36	145.639,46	250.329,73	2.753.503,52	571.799,30	2.481.174,38
Investimentos									

*[Handwritten signatures and initials]*

*[Handwritten mark]*




RELATÓRIO RESUMIDO DA EXECUÇÃO ORÇAMENTÁRIA  
 BALANÇO ORÇAMENTÁRIO  
 ORÇAMENTOS FISCAL E DA SEGURIDADE SOCIAL  
 5º bimestre de 2022 (setembro a outubro)

Inversões financeiras	25.000,00	0,10	0,00	0,10	0,00	0,00	0,10	0,00	0,10	0,00	0,00	0,10	0,00
Amortização de dívida	3.201.000,00	2.253.720,21	-336.153,72	2.252.720,21	1.000,00	244.120,97	2.008.317,89	0,00	245.402,32	0,00	2.008.317,89	245.402,32	2.008.317,89
Reserva de contingência	764.000,00	764.000,00	0,00	0,00	764.000,00	0,00	0,00	0,00	764.000,00	0,00	0,00	764.000,00	0,00
DESPESAS (intra-orçamentárias)(IX)	0,00	0,00	0,00	0,00	0,00	0,00	0,00	0,00	0,00	0,00	0,00	0,00	0,00
SUBTOTAL DAS DESPESAS(X)=(VIII+IX)	80.000.000,00	87.101.382,49	8.593.197,28	85.694.864,59	1.406.517,90	15.616.644,67	79.295.763,59	0,00	7.805.618,90	0,00	72.387.733,44	7.805.618,90	72.387.733,44
AMORTIZAÇÃO DA DÍVIDA REFINANCIAMENTO (XI)													
AMORT. DA DÍVIDA INT													
Dívida mobiliária													
Dívida contratual													
AMORT. DA DÍVIDA EXT													
Dívida mobiliária													
Dívida contratual													
TOTAL DAS DESPESAS (XII)=(X+XI)	80.000.000,00	87.101.382,49	8.593.197,28	85.694.864,59	1.406.517,90	15.616.644,67	79.295.763,59	0,00	7.805.618,90	0,00	72.387.733,44	7.805.618,90	72.387.733,44
SUPERÁVIT (XIII)	-	-	-	-	-	-	0,00	-	-	-	-	-	-
TOTAL COM SUPERÁVIT (XIV)=(XII+XIII)	80.000.000,00	87.101.382,49	8.593.197,28	85.694.864,59	1.406.517,90	15.616.644,67	79.295.763,59	0,00	7.805.618,90	0,00	72.387.733,44	7.805.618,90	72.387.733,44
RESERVA DO RPPS	0,00	0,00	0,00	0,00	0,00	0,00	0,00	0,00	0,00	0,00	0,00	0,00	0,00

FONTE: SISTEMA: Aspec Informática - UNIDADE RESPONSÁVEL: Prefeitura Municipal de Bela Cruz - DATA DA EMISSÃO: 29/11/2022 - HORA DA EMISSÃO: 08:06:08  
 (1) O déficit será apurado pela diferença entre a receita realizada e a despesa liquidada nos cinco primeiros bimestres e a despesa empenhada no último bimestre.  
 NOTA:

RECEITAS INTRA-ORÇAMENTÁRIAS	PREVISÃO INICIAL	PREVISÃO ATUALIZADA (a)	RECEITAS REALIZADAS				SAÍDO A REALIZAR (a-c)
			NO BIMESTRE (b)	% b/a	ATÉ O BIMESTRE (c)	% c/a	
RECEITAS (intra-orçamentárias) (II)	0,00	0,00	0,00	0,00	0,00	0,00	0,00

RECEITAS CORRENTES	0,00	0,00	0,00	0,00	0,00	0,00	0,00	0,00	0,00
IMPOSTOS, TAXAS E CONTRIBUIÇÕES DE MELHORIA	0,00	0,00	0,00	0,00	0,00	0,00	0,00	0,00	0,00
Impostos	0,00	0,00	0,00	0,00	0,00	0,00	0,00	0,00	0,00
Taxas	0,00	0,00	0,00	0,00	0,00	0,00	0,00	0,00	0,00
Contribuição de melhoria	0,00	0,00	0,00	0,00	0,00	0,00	0,00	0,00	0,00
CONTRIBUIÇÕES	0,00	0,00	0,00	0,00	0,00	0,00	0,00	0,00	0,00
Contribuições sociais	0,00	0,00	0,00	0,00	0,00	0,00	0,00	0,00	0,00
Contribuições econômicas	0,00	0,00	0,00	0,00	0,00	0,00	0,00	0,00	0,00
Contribuição para entidades privadas de serviços social e de formação profissional.	0,00	0,00	0,00	0,00	0,00	0,00	0,00	0,00	0,00
Contribuição para o custeio do serviço de iluminação pública	0,00	0,00	0,00	0,00	0,00	0,00	0,00	0,00	0,00
RECEITA PATRIMONIAL	0,00	0,00	0,00	0,00	0,00	0,00	0,00	0,00	0,00
Exploração do Patrimônio Imobiliário do Estado	0,00	0,00	0,00	0,00	0,00	0,00	0,00	0,00	0,00
Valores mobiliários	0,00	0,00	0,00	0,00	0,00	0,00	0,00	0,00	0,00
Delegação de Serviços Públicos mediante Concessão, Permissão, Autorização ou Licença.	0,00	0,00	0,00	0,00	0,00	0,00	0,00	0,00	0,00
Exploração de Recursos Naturais.	0,00	0,00	0,00	0,00	0,00	0,00	0,00	0,00	0,00
Exploração do Patrimônio Intangível.	0,00	0,00	0,00	0,00	0,00	0,00	0,00	0,00	0,00
Cessão de Direitos.	0,00	0,00	0,00	0,00	0,00	0,00	0,00	0,00	0,00
Demais Receitas Patrimoniais.	0,00	0,00	0,00	0,00	0,00	0,00	0,00	0,00	0,00
RECEITA AGROPECUÁRIA	0,00	0,00	0,00	0,00	0,00	0,00	0,00	0,00	0,00
RECEITA INDUSTRIAL	0,00	0,00	0,00	0,00	0,00	0,00	0,00	0,00	0,00
RECEITA DE SERVIÇOS	0,00	0,00	0,00	0,00	0,00	0,00	0,00	0,00	0,00
Serviços Administrativos e Comerciais Gerais	0,00	0,00	0,00	0,00	0,00	0,00	0,00	0,00	0,00
Serviços e Atividades Referentes à Navegação e ao Transporte	0,00	0,00	0,00	0,00	0,00	0,00	0,00	0,00	0,00
Serviços e Atividades Referentes à Saúde	0,00	0,00	0,00	0,00	0,00	0,00	0,00	0,00	0,00
Serviços e Atividades Financeiras	0,00	0,00	0,00	0,00	0,00	0,00	0,00	0,00	0,00
Outros Serviços	0,00	0,00	0,00	0,00	0,00	0,00	0,00	0,00	0,00
TRANSEFERÊNCIAS CORRENTES	0,00	0,00	0,00	0,00	0,00	0,00	0,00	0,00	0,00
Transferências da União e de suas Entidades	0,00	0,00	0,00	0,00	0,00	0,00	0,00	0,00	0,00
Transferências dos Estados e do Distrito Federal e de suas Entidades	0,00	0,00	0,00	0,00	0,00	0,00	0,00	0,00	0,00
Transferências dos Municípios e de suas Entidades	0,00	0,00	0,00	0,00	0,00	0,00	0,00	0,00	0,00
Transferências de Instituições Privadas	0,00	0,00	0,00	0,00	0,00	0,00	0,00	0,00	0,00
Transferências de Outras Instituições Públicas	0,00	0,00	0,00	0,00	0,00	0,00	0,00	0,00	0,00
Transferências do Exterior	0,00	0,00	0,00	0,00	0,00	0,00	0,00	0,00	0,00
Outras transferências	0,00	0,00	0,00	0,00	0,00	0,00	0,00	0,00	0,00



OUTRAS RECEITAS CORRENTES	0,00	0,00	0,00	0,00	0,00	0,00	0,00	0,00	0,00
Multas Administrativas, Contratuais e Judiciais	0,00	0,00	0,00	0,00	0,00	0,00	0,00	0,00	0,00
Indenizações, Restituições e Ressarcimentos	0,00	0,00	0,00	0,00	0,00	0,00	0,00	0,00	0,00
Bens, Direitos e Valores Incorporados ao Patrimônio Público	0,00	0,00	0,00	0,00	0,00	0,00	0,00	0,00	0,00
Multas e Juros de Mora das Receitas de Capital	0,00	0,00	0,00	0,00	0,00	0,00	0,00	0,00	0,00
Demais Receitas Correntes	0,00	0,00	0,00	0,00	0,00	0,00	0,00	0,00	0,00
RECEITAS DE CAPITAL	0,00	0,00	0,00	0,00	0,00	0,00	0,00	0,00	0,00
OPERAÇÕES DE CRÉDITO	0,00	0,00	0,00	0,00	0,00	0,00	0,00	0,00	0,00
Operações de crédito - Mercado Interno	0,00	0,00	0,00	0,00	0,00	0,00	0,00	0,00	0,00
Operações de crédito - Mercado Externo	0,00	0,00	0,00	0,00	0,00	0,00	0,00	0,00	0,00
ALIENAÇÃO DE BENS	0,00	0,00	0,00	0,00	0,00	0,00	0,00	0,00	0,00
Alienação de Bens Móveis	0,00	0,00	0,00	0,00	0,00	0,00	0,00	0,00	0,00
Alienação de Bens Imóveis	0,00	0,00	0,00	0,00	0,00	0,00	0,00	0,00	0,00
Alienação de Bens Intangíveis	0,00	0,00	0,00	0,00	0,00	0,00	0,00	0,00	0,00
AMORTIZAÇÕES DE EMPRÉSTIMOS	0,00	0,00	0,00	0,00	0,00	0,00	0,00	0,00	0,00
TRANSFERÊNCIAS DE CAPITAL	0,00	0,00	0,00	0,00	0,00	0,00	0,00	0,00	0,00
Transferências da União e de suas Entidades	0,00	0,00	0,00	0,00	0,00	0,00	0,00	0,00	0,00
Transferências dos Estados e do Distrito Federal e de suas Entidades	0,00	0,00	0,00	0,00	0,00	0,00	0,00	0,00	0,00
Transferências dos Municípios e de suas Entidades	0,00	0,00	0,00	0,00	0,00	0,00	0,00	0,00	0,00
Transferências de Instituições Privadas	0,00	0,00	0,00	0,00	0,00	0,00	0,00	0,00	0,00
Transferências de Outras Instituições Públicas	0,00	0,00	0,00	0,00	0,00	0,00	0,00	0,00	0,00
Transferências do Exterior	0,00	0,00	0,00	0,00	0,00	0,00	0,00	0,00	0,00
Transferências de Pessoas Físicas	0,00	0,00	0,00	0,00	0,00	0,00	0,00	0,00	0,00
Transferências provenientes de Depósitos Não Identificados	0,00	0,00	0,00	0,00	0,00	0,00	0,00	0,00	0,00
OUTRAS RECEITAS DE CAPITAL	0,00	0,00	0,00	0,00	0,00	0,00	0,00	0,00	0,00
Integralização do Capital Social	0,00	0,00	0,00	0,00	0,00	0,00	0,00	0,00	0,00
Remuneração das Disponibilidades do Tesouro	0,00	0,00	0,00	0,00	0,00	0,00	0,00	0,00	0,00
Resgate de Títulos do Tesouro	0,00	0,00	0,00	0,00	0,00	0,00	0,00	0,00	0,00
Demais Receitas de Capital	0,00	0,00	0,00	0,00	0,00	0,00	0,00	0,00	0,00

*(Handwritten signatures and marks)*

RELATÓRIO RESUMIDO DA EXECUÇÃO ORÇAMENTÁRIA  
 BALANÇO ORÇAMENTÁRIO  
 ORÇAMENTOS FISCAL E DA SEGURIDADE SOCIAL  
 5º bimestre de 2022 (Setembro a Outubro)

DESPESAS INTRA-ORÇAMENTÁRIAS	DOTAÇÃO INICIAL (d)	DOTAÇÃO ATUALIZADA (e)	DESPESAS EMPENHADAS		SALDO (g)=(e-f)	DESPESAS LIQUIDADAS		SALDO (i)=(e-h)	DESPESAS PAGAS ATÉ 0 BIMESTRE (j)
			NO BIMESTRE	ATÉ 0 BIMESTRE (f)		NO BIMESTRE	ATÉ 0 BIMESTRE (h)		
DESPESAS (intra- orçamentárias)(IX)	0,00	0,00	0,00	0,00	0,00	0,00	0,00	0,00	0,00
DESPESAS CORRENTES	0,00	0,00	0,00	0,00	0,00	0,00	0,00	0,00	0,00
Pessoal e encargos so	0,00	0,00	0,00	0,00	0,00	0,00	0,00	0,00	0,00
Juros e encargos da d	0,00	0,00	0,00	0,00	0,00	0,00	0,00	0,00	0,00
Outras despesas corre	0,00	0,00	0,00	0,00	0,00	0,00	0,00	0,00	0,00
DESPESAS DE CAPITAL	0,00	0,00	0,00	0,00	0,00	0,00	0,00	0,00	0,00

JOSE OTACILIO DE MORAIS NETO  
 PREFEITO MUNICIPAL

G2 CONTABILIDADE E SERVIÇOS S/S  
 CONTADOR CE-015475/0-4

SAMIA MAJORIE VASCONCELOS PENHA  
 SECRETARIA DE ADMIN. FINANÇAS E PLANEJ

MARCOS ANTONIO LOPES CARVALHO FILHO  
 CONTROLADOR INTERNO

FUNÇÃO / SUBFUNÇÃO	DOTAÇÃO INICIAL	DOTAÇÃO ATUALIZADA (a)	DESPESAS EMPENHADAS		SALDO (c) = (a-b)	DESPESAS LIQUIDADAS		SALDO (e) = (a-d)		
			NO BIMESTRE	ATÉ 0 BIMESTRE (b)		NO BIMESTRE	ATÉ 0 BIMESTRE (d)			
									% (b/totál)	% (d/totál)
<b>DESPESAS (EXCETO INTRA-ORÇAMENTARIAS) (I)</b>	<b>80.000.000,00</b>	<b>87.101.382,49</b>	<b>8.593.197,28</b>	<b>85.694.864,59</b>	<b>100,00</b>	<b>1.406.517,90</b>	<b>15.616.644,67</b>	<b>79.295.763,59</b>	<b>100,00</b>	<b>7.805.618,90</b>
<b>LEGISLATIVA</b>	<b>3.120.000,00</b>	<b>3.120.000,00</b>	<b>6.670,80</b>	<b>2.671.768,82</b>	<b>3,12</b>	<b>448.231,18</b>	<b>428.904,35</b>	<b>2.186.381,11</b>	<b>2,76</b>	<b>933.618,89</b>
Ação Legislativa	3.090.000,00	3.090.000,00	6.670,80	2.671.768,82	3,12	418.231,18	428.904,35	2.186.381,11	2,76	903.618,89
Demais Subfunções	30.000,00	30.000,00	0,00	0,00	0,00	30.000,00	0,00	0,00	0,00	30.000,00
<b>ADMINISTRAÇÃO</b>	<b>7.785.500,00</b>	<b>8.806.878,79</b>	<b>592.739,09</b>	<b>8.799.411,60</b>	<b>10,27</b>	<b>7.467,19</b>	<b>1.498.234,62</b>	<b>7.878.291,45</b>	<b>9,94</b>	<b>928.587,34</b>
Administração Geral	7.478.500,00	8.586.022,71	558.719,09	8.578.561,60	10,01	7.461,11	1.461.169,53	7.694.846,77	9,70	891.175,94
Controle Interno	191.000,00	220.850,02	34.020,00	220.850,00	0,26	0,02	37.065,09	183.444,68	0,23	37.405,34
Normatização e Fiscalização	16.000,00	6,06	0,00	0,00	0,00	6,06	0,00	0,00	0,00	6,06
Demais Subfunções	100.000,00	0,00	0,00	0,00	0,00	0,00	0,00	0,00	0,00	0,00
<b>ASSISTÊNCIA SOCIAL</b>	<b>3.055.500,00</b>	<b>3.482.085,99</b>	<b>185.385,59</b>	<b>3.467.496,20</b>	<b>4,05</b>	<b>14.589,79</b>	<b>573.702,51</b>	<b>3.057.746,47</b>	<b>3,86</b>	<b>424.339,52</b>
Assistência ao Idoso	105.500,00	5.579,00	-200,00	5.550,00	0,01	29,00	302,60	5.143,20	0,01	435,80
Assistência de Portador de	19.000,00	26.976,04	3.783,00	26.430,71	0,03	545,33	4.183,00	26.200,71	0,03	775,33
Assistência à Criança e ao	272.000,00	647.789,20	50.336,19	639.603,97	0,75	8.185,23	129.943,11	566.591,67	0,71	81.197,53
Assistência Comunitária	979.000,00	829.056,53	72.619,04	828.904,62	0,97	151,91	153.963,33	724.832,49	0,91	104.224,04
Administração Geral	1.676.000,00	1.972.681,22	58.847,36	1.967.006,90	2,30	5.674,32	285.310,47	1.734.978,40	2,19	237.702,82
Demais Subfunções	4.000,00	4,00	0,00	0,00	0,00	4,00	0,00	0,00	0,00	4,00
<b>SAÚDE</b>	<b>24.024.750,00</b>	<b>24.326.218,31</b>	<b>3.402.451,13</b>	<b>24.158.953,07</b>	<b>28,19</b>	<b>167.265,24</b>	<b>4.857.102,17</b>	<b>22.834.794,83</b>	<b>28,80</b>	<b>1.491.423,48</b>
Atenção Básica	8.883.000,00	11.038.979,97	1.511.524,94	11.038.682,31	12,88	297,66	2.230.251,20	10.675.651,33	13,46	363.328,64
Assistência Hospitalar e A	9.067.050,00	8.508.111,06	1.428.267,95	8.342.238,36	9,73	165.872,70	1.701.693,50	7.834.899,23	9,88	673.211,83
Suporte Profilático e Tera	372.000,00	289.251,76	16.748,93	289.244,93	0,34	6,83	50.966,93	237.797,78	0,30	51.453,98
Vigilância Sanitária	536.000,00	117.792,33	-24.780,82	117.792,28	0,14	0,05	11.949,29	84.388,04	0,11	33.404,29
Vigilância Epidemiológica	1.157.000,00	1.068.789,59	114.379,52	1.068.789,52	1,25	0,07	254.456,52	1.013.270,96	1,28	55.518,63
Administração Geral	4.009.700,00	3.303.293,60	356.310,61	3.302.205,67	3,85	1.087,93	607.784,73	2.988.787,49	3,77	314.506,11
<b>EDUCAÇÃO</b>	<b>30.767.550,00</b>	<b>36.728.377,30</b>	<b>3.889.871,58</b>	<b>36.727.585,16</b>	<b>42,88</b>	<b>797,14</b>	<b>6.941.705,53</b>	<b>34.385.718,60</b>	<b>43,36</b>	<b>2.342.658,70</b>
Ensino Fundamental	23.601.500,00	27.319.152,42	2.455.707,99	27.318.300,70	31,88	791,72	5.237.065,27	25.827.897,59	32,57	1.491.294,83
Ensino Médio	36.000,00	0,04	0,00	0,00	0,00	0,04	0,00	0,00	0,00	0,04
Educação Infantil	2.604.000,00	5.158.189,49	947.675,64	5.158.189,35	6,02	0,14	960.788,92	5.020.379,94	6,33	137.809,55
Educação de Jovens e Adult	991.500,00	828.166,57	177.888,94	828.166,51	0,97	0,06	121.197,69	656.917,07	0,83	171.249,50

FUNÇÃO / SUBFUNÇÃO	DOTAÇÃO INICIAL	DOTAÇÃO ATUALIZADA (a)	DESPESAS EMPENHADAS		SALDO (c) = (a-b)	DESPESAS LIQUIDADAS		SALDO (e) = (a-d)	
			NO BIMESTRE	ATÉ 0 BIMESTRE (b)		NO BIMESTRE	ATÉ 0 BIMESTRE (d)		
									% (b/total)
Educação Especial	201.000,00	28.350,22	8.633,58	28.350,14	0,08	8.633,58	28.350,14	0,04	0,08
Administração Geral	3.333.550,00	3.394.518,56	299.965,43	3.394.518,46	-0,10	614.020,07	2.852.173,86	3,60	542.344,70
CULTURA	1.114.000,00	1.484.208,93	236.535,89	1.484.156,22	52,71	252.827,84	1.266.061,15	1,60	218.147,78
Patrimônio Histórico, Artístico e Cultural	35.000,00	5,01	0,00	0,00	5,01	0,00	0,00	0,00	5,01
Difusão Cultural	703.000,00	559.135,66	136.009,70	559.103,55	32,11	90.356,40	453.025,02	0,57	106.110,64
Administração Geral	376.000,00	925.068,26	100.526,19	925.052,67	15,59	162.471,44	813.036,13	1,03	112.032,13
URBANISMO	2.595.000,00	3.920.011,65	493.348,95	3.920.010,63	1,02	603.993,11	3.624.406,33	4,57	295.605,32
Infra-Estrutura Urbana	941.000,00	2.236.802,62	283.716,29	2.236.801,62	2,61	272.097,38	2.087.075,19	2,63	149.727,43
Serviços Urbanos	1.654.000,00	1.683.209,03	209.632,66	1.683.209,01	0,02	331.895,73	1.537.331,14	1,94	145.877,89
SANEAMENTO	189.000,00	354,00	-150,00	354,00	0,00	0,00	244,04	0,00	109,96
Saneamento Básico Urbano	189.000,00	354,00	-150,00	354,00	0,00	0,00	244,04	0,00	109,96
GESTÃO AMBIENTAL	453.000,00	388.692,45	39.029,56	388.670,44	22,01	61.100,00	388.670,44	0,49	22,01
Preservação e Conservação	417.000,00	388.684,45	39.029,56	388.670,44	14,01	61.100,00	388.670,44	0,49	14,01
Controle Ambiental	33.000,00	5,00	0,00	0,00	5,00	0,00	0,00	0,00	5,00
Recursos Hídricos	3.000,00	3,00	0,00	0,00	3,00	0,00	0,00	0,00	3,00
AGRICULTURA	123.000,00	12.091,20	0,00	12.087,00	4,20	0,00	12.087,00	0,02	4,20
Abastecimento	24.000,00	1,05	0,00	0,00	1,05	0,00	0,00	0,02	1,05
Promoção da Produção Agrop	80.000,00	12.090,09	0,00	12.087,00	3,09	0,00	12.087,00	0,02	3,09
Demais Subfunções	21.000,00	0,06	0,00	0,00	0,06	0,00	0,00	0,00	0,06
INDÚSTRIA	136.000,00	106.851,12	-3.853,88	106.846,12	5,00	19.349,15	86.527,34	0,11	20.323,78
Administração Geral	136.000,00	106.851,12	-3.853,88	106.846,12	5,00	19.349,15	86.527,34	0,11	20.323,78
COMÉRCIO E SERVIÇOS	460.000,00	1.611,35	-300,00	1.600,00	11,35	0,00	1.437,20	0,00	174,15
Promoção Comercial	456.000,00	1.607,35	-300,00	1.600,00	7,35	0,00	1.437,20	0,00	170,15
TURISMO	4.000,00	4,00	0,00	0,00	4,00	0,00	0,00	0,00	4,00
ENERGIA	900.000,00	573.753,26	40.179,43	573.716,56	36,70	40.179,43	498.102,67	0,63	75.650,59
Energia Elétrica	900.000,00	573.753,26	40.179,43	573.716,56	36,70	40.179,43	498.102,67	0,63	75.650,59
TRANSPORTE	145.000,00	573.753,26	40.179,43	573.716,56	36,70	40.179,43	498.102,67	0,63	75.650,59
Transporte Rodoviário	137.000,00	9,00	0,00	0,00	9,00	0,00	0,00	0,00	9,00
Demais Subfunções	8.000,00	8,00	0,00	0,00	8,00	0,00	0,00	0,00	8,00
DESPORTO E LAZER	370.700,00	63.344,57	-27.579,43	59.320,57	4.024,00	14.214,00	53.917,36	0,07	9.427,21
Desporto de Rendimento	17.000,00	0,00	0,00	0,00	0,00	0,00	0,00	0,00	0,00



RELATORIO RESUMIDO DA EXECUÇÃO ORÇAMENTÁRIA  
 DEMONSTRATIVO DA EXECUÇÃO DAS DESPESAS POR FUNÇÃO/SUBFUNÇÃO  
 ORÇAMENTO FISCAL E DA SEGURIDADE SOCIAL  
 5º bimestre de 2022 (Setembro a Outubro)

RREO - Anexo 2 (LRF, Art.52, inciso II, alínea 'c')

FUNÇÃO / SUBFUNÇÃO - INTRA	DOTAÇÃO INICIAL	DOTAÇÃO ATUALIZADA (a)	DESPESAS EMPENHADAS		SALDO (c) = (a-b)	DESPESAS LIQUIDADAS		SALDO (e) = (a-d)
			NO BIMESTRE	ATÉ 0 BIMESTRE (b)		NO BIMESTRE	ATÉ 0 BIMESTRE (d)	
				% (b/total)			% (d/total)	
DESPESAS (INTRA-ORÇAMENTARIAS) (II)	0,00	0,00	0,00	0,00	0,00	0,00	0,00	0,00

FONTE: SISTEMA: Aspec Informática - UNIDADE RESPONSÁVEL: Prefeitura Municipal de Bela Cruz - DATA DA EMISSÃO: 29/11/2022 - HORA DA EMISSÃO: 08:07:30

JOSE OTACÍLIO DE MORAIS NETO  
 PREFEITO MUNICIPAL

G2 CONTABILIDADE E SERVIÇOS S/S  
 CONTADOR CE-015475/0-4

SAMIA MAJORIE VASCONCELOS PENHA  
 SECRETARIA DE ADMIN. FINANÇAS E PLANEJ

MARCOS ANTONIO LOPES CARVALHO FILHO  
 CONTROLADOR INTERNO

RREO - ANEXO 3 (LRF, Art.53, inciso I)

R\$ 1,00

ESPECIFICAÇÃO	EVOLUÇÃO DA RECEITA REALIZADA NOS ÚLTIMOS 12 MESES											
	Nov/2021	Dez/2021	Jan/2022	FEV/2022	Mar/2022	Abr/2022	Mai/2022					
<b>RECEITAS CORRENTES (I)</b>	<b>6.869.718,80</b>	<b>9.329.583,35</b>	<b>7.963.507,21</b>	<b>9.127.299,10</b>	<b>7.315.821,39</b>	<b>7.829.731,87</b>	<b>8.456.407,12</b>					
<b>Impostos, Taxas e Contribuições de Melhoria</b>	<b>234.624,79</b>	<b>357.217,99</b>	<b>89.308,73</b>	<b>390.252,99</b>	<b>351.269,45</b>	<b>321.853,58</b>	<b>311.586,95</b>					
IPTU	4.074,79	18.160,65	12.205,76	17.795,52	22.003,77	2.464,25	28.382,70					
ISS	48.362,01	87.367,13	54.699,28	109.195,26	87.784,77	85.023,08	57.113,41					
ITBI	45.943,43	6.352,31	3.390,13	20.221,82	2.000,00	9.422,49	6.496,84					
IRRF	133.316,38	233.800,55	8.151,45	221.904,12	230.198,20	219.681,17	202.717,43					
Outros Impostos, Taxas e Contribuições	2.928,18	6.537,15	10.862,11	21.136,77	9.282,71	5.262,59	16.876,57					
<b>Contribuições</b>	<b>0,00</b>	<b>0,00</b>	<b>0,00</b>	<b>0,00</b>	<b>0,00</b>	<b>0,00</b>	<b>0,00</b>					
<b>Receita Patrimonial</b>	<b>18.675,54</b>	<b>21.453,10</b>	<b>18.699,82</b>	<b>34.404,02</b>	<b>32.001,10</b>	<b>23.025,60</b>	<b>22.748,14</b>					
<b>Rendimentos de Aplicação Financeira</b>	<b>13.250,60</b>	<b>18.638,96</b>	<b>16.799,69</b>	<b>30.977,22</b>	<b>29.647,12</b>	<b>21.030,19</b>	<b>20.206,71</b>					
<b>Outras Receitas Patrimoniais</b>	<b>5.424,94</b>	<b>2.814,14</b>	<b>1.900,13</b>	<b>3.426,80</b>	<b>2.353,98</b>	<b>1.995,41</b>	<b>2.541,43</b>					
<b>Receita agropecuária</b>	<b>0,00</b>	<b>0,00</b>	<b>0,00</b>	<b>0,00</b>	<b>0,00</b>	<b>0,00</b>	<b>0,00</b>					
<b>Receita Industrial</b>	<b>0,00</b>	<b>0,00</b>	<b>0,00</b>	<b>0,00</b>	<b>0,00</b>	<b>0,00</b>	<b>0,00</b>					
<b>Receita de serviços</b>	<b>0,00</b>	<b>0,00</b>	<b>0,00</b>	<b>0,00</b>	<b>0,00</b>	<b>0,00</b>	<b>0,00</b>					
<b>Transferências correntes</b>	<b>6.613.737,34</b>	<b>8.950.424,85</b>	<b>7.854.918,66</b>	<b>8.686.388,73</b>	<b>6.930.269,87</b>	<b>7.479.600,76</b>	<b>8.114.269,32</b>					
Cota-parte do FPM	3.020.053,97	4.495.940,11	3.123.067,95	4.359.539,53	2.642.929,74	3.132.807,61	3.484.935,83					
Cota-parte do ICMS	632.507,49	626.589,27	613.973,65	406.967,51	794.497,48	615.267,04	668.924,51					
Cota-parte do IPVA	10.277,20	26.210,11	213.952,18	220.221,93	120.412,63	113.273,09	134.010,28					
Cota-parte do ITR	218,64	511,77	146,47	94,63	245,36	282,08	236,16					
Transferências da LC 87/96	0,00	0,00	0,00	0,00	0,00	0,00	0,00					
Transferências da LC 61/89	2.357,41	2.410,11	2.287,15	2.045,08	2.316,86	2.356,33	1.252,72					
Transferências do Fundeb	2.144.819,96	2.365.818,43	3.204.918,88	3.227.750,34	2.325.871,99	2.589.126,58	2.568.357,78					
Outras transferências correntes	803.513,67	1.432.945,05	696.579,38	1.369.769,71	1.043.995,81	1.026.568,03	1.256.552,04					
Outras receitas correntes	2.681,13	5.487,41	580,00	16.253,36	2.280,97	5.171,93	7.802,71					
<b>DEDUÇÕES (II)</b>	<b>711.577,33</b>	<b>736.251,02</b>	<b>763.011,67</b>	<b>976.799,21</b>	<b>681.506,16</b>	<b>748.433,96</b>	<b>831.065,64</b>					
<b>Contrib. do servidor para o plano de pr</b>	0,00	0,00	0,00	0,00	0,00	0,00	0,00					
<b>Comp. financ. entre regimes de previden</b>	0,00	0,00	0,00	0,00	0,00	0,00	0,00					
<b>Rendimentos de aplicações de recursos p</b>	0,00	0,00	0,00	0,00	0,00	0,00	0,00					
<b>Ded. de receita para formação do Fundeb</b>	711.577,33	736.251,02	763.011,67	976.799,21	681.506,16	748.433,96	831.065,64					
<b>RECEITA CORRENTE LÍQUIDA (III)=(I-II)</b>	<b>6.158.141,47</b>	<b>8.593.332,33</b>	<b>7.200.495,54</b>	<b>8.150.499,89</b>	<b>6.634.315,23</b>	<b>7.081.297,91</b>	<b>7.625.341,48</b>					
<b>(-)</b> Transferências obrigatórias da União relativas às emendas individuais (art. 166 -A, parágrafo 1º, da CF) (IV)	<b>0,00</b>	<b>-250.000,00</b>	<b>0,00</b>	<b>0,00</b>	<b>0,00</b>	<b>0,00</b>	<b>0,00</b>					

RELATÓRIO RESUMIDO DA EXECUÇÃO ORÇAMENTÁRIA  
 DEMONSTRATIVO DA RECEITA CORRENTE LÍQUIDA  
 ORÇAMENTO FISCAL E DA SEGURIDADE SOCIAL  
 5º bimestre de 2022 (até outubro)

RREO - ANEXO 3 (LRF, Art.53, inciso I)

R\$ 1,00

RECEITA CORRENTE LÍQUIDA AJUSTADA PARA CÁLCULO DOS LIMITES DE ENDIVIDAMENTO (V)=(III-IV)	6.158.141,47	8.843.332,33	7.200.495,54	8.150.499,89	6.634.315,23	7.081.297,91	7.625.341,48
(-) Transferências obrigatórias da União relativas as emendas de bancada (art. 166, parágrafo 16, da CF) (VI)	0,00	0,00	0,00	0,00	0,00	0,00	0,00
RECEITA CORRENTE LÍQUIDA AJUSTADA PARA CÁLCULO DOS LIMITES DA DESPESA COM PESSOAL (VII)=(V-VI)	6.158.141,47	8.843.332,33	7.200.495,54	8.150.499,89	6.634.315,23	7.081.297,91	7.625.341,48

*Handwritten signature*

*Handwritten signature*

*Handwritten signature*



RREO - ANEXO 3 (LRF, Art. 53, inciso I)

R\$ 1,00

ESPECIFICAÇÃO	EVOLUÇÃO DA RECEITA REALIZADA NOS ÚLTIMOS 12 MESES					TOTAL (ÚLTIMOS 12 MESES)	PREVISÃO ATUALIZADA EXERCÍCIO
	Jun/2022	Jul/2022	Ago/2022	Set/2022	Out/2022		
<b>RECEITAS CORRENTES (I)</b>	<b>10.216.085,65</b>	<b>8.943.565,13</b>	<b>7.891.779,29</b>	<b>7.469.503,30</b>	<b>7.413.038,53</b>	<b>98.826.040,74</b>	<b>87.396.200,00</b>
Impostos, Taxas e Contribuições de Melho	404.397,78	251.872,93	449.074,55	309.525,06	298.810,61	3.764.795,41	2.538.000,00
IPTU	60.892,58	23.039,51	16.794,20	5.757,48	3.122,75	214.693,96	285.500,00
ISS	82.879,29	58.534,07	95.838,25	68.256,43	83.350,63	918.403,61	480.500,00
ITBI	13.562,14	7.069,48	9.280,70	15.944,06	10.359,64	150.043,24	116.000,00
IRRF	239.598,86	158.798,62	323.694,38	170.518,50	194.830,46	2.337.210,12	1.450.000,00
Outros Impostos, Taxas e Contribuições	7.464,91	4.431,25	3.467,02	49.048,59	7.147,13	144.444,48	206.000,00
Contribuições	0,00	0,00	0,00	43.628,79	0,00	43.628,79	900.000,00
Receita Patrimonial	22.735,28	39.139,82	45.345,84	37.303,91	33.789,16	43.628,79	70.000,00
Rendimentos de Aplicação Financeira	20.772,45	37.079,42	41.799,10	35.004,62	31.873,21	317.079,79	41.500,00
Outras Receitas Patrimoniais	1.962,83	2.060,40	3.546,74	2.299,29	1.915,95	32.242,04	28.500,00
Receita agropecuária	0,00	0,00	0,00	0,00	0,00	0,00	0,00
Receita Industrial	0,00	0,00	0,00	0,00	0,00	0,00	0,00
Receita de serviços	0,00	0,00	0,00	0,00	0,00	0,00	3.000,00
Transferências correntes	9.787.579,33	8.619.884,61	7.384.570,04	7.078.291,68	7.074.863,38	94.574.878,57	83.368.200,00
Cota-parte do FPM	3.260.822,51	4.388.861,93	3.188.744,68	2.936.188,49	2.794.254,90	40.828.748,25	35.100.000,00
Cota-parte do ICMS	619.723,17	660.172,85	652.500,76	638.597,39	627.723,85	7.557.446,97	6.635.000,00
Cota-parte do IPVA	113.579,39	28.236,78	22.792,36	19.609,19	13.489,35	1.036.039,49	1.500.000,00
Cota-parte do ITR	127,04	40,22	310,93	401,51	2.391,24	5.006,05	5.000,00
Transferências da LC 87/96	0,00	0,00	0,00	0,00	0,00	0,00	1.000,00
Transferências da LC 61/89	1.767,44	1.821,81	1.451,11	1.914,34	1.953,76	23.934,12	30.000,00
Transferências do Fundeb	2.505.744,14	2.381.660,68	2.483.015,48	2.447.354,24	2.475.191,59	29.819.624,09	24.338.500,00
Outras transferências correntes	3.285.815,64	1.159.090,34	1.035.753,72	1.033.626,52	1.159.856,69	15.304.059,60	15.758.700,00
Outras receitas correntes	1.333,76	32.667,77	12.788,86	753,86	5.575,38	93.416,64	517.000,00
DEDUÇÕES (II)	774.701,53	674.361,50	750.602,01	639.918,00	666.523,95	8.954.751,98	8.007.200,00
Contrib. do servidor para o plano de pr	0,00	0,00	0,00	0,00	0,00	0,00	0,00
Comp. financ. entre regimes de previden	0,00	0,00	0,00	0,00	0,00	0,00	0,00
Rendimentos de aplicações de recursos p	0,00	0,00	0,00	0,00	0,00	0,00	0,00
Ded. de receita para formação do Fundeb	774.701,53	674.361,50	750.602,01	639.918,00	666.523,95	8.954.751,98	8.007.200,00
<b>RECEITA CORRENTE LÍQUIDA (III)=(I-II)</b>	<b>9.441.384,12</b>	<b>8.269.203,63</b>	<b>7.141.177,28</b>	<b>6.829.585,30</b>	<b>6.746.514,58</b>	<b>89.871.288,76</b>	<b>79.389.000,00</b>
(-) Transferências obrigatórias da União relativas às emendas individuais (art. 166 -A, parágrafo 1º, da CF) (IV)	1.100.012,00	0,00	0,00	0,00	0,00	850.012,00	0,00

RREO - ANEXO 3 (LRF, Art.53, inciso I)

R\$ 1,00

RECEITA CORRENTE LÍQUIDA AJUSTADA PARA CÁLCULO DOS LIMITES DE ENDIVIDAMENTO (V)=(III-IV)	8.341.372,12	8.269.203,63	7.141.177,28	6.829.585,30	6.746.514,58	89.021.276,76	79.389.000,00
(-) Transferências obrigatórias da União relativas as emendas de bancada (art. 166, parágrafo 16, da CF) (VI)	102.000,00	0,00	0,00	0,00	0,00	102.000,00	0,00
RECEITA CORRENTE LÍQUIDA AJUSTADA PARA CÁLCULO DOS LIMITES DA DESPESA COM PESSOAL (VII)=(V-VI)	8.239.372,12	8.269.203,63	7.141.177,28	6.829.585,30	6.746.514,58	88.919.276,76	79.389.000,00

FONTE: SISTEMA: Aspec Informática - UNIDADE RESPONSÁVEL: Prefeitura Municipal de Bela Cruz - DATA DA EMISSÃO: 29/11/2022 - HORA DA EMISSÃO: 08:19:57

  
 JOSE OTACÍLIO DE MORAIS NETO  
 PREFEITO MUNICIPAL

  
 G2 CONTABILIDADE E SERVIÇOS S/S  
 CONTADOR CE-015475/0-4

  
 SAMIA MAJORIE VASCONCELOS PENHA  
 SECRETARIA DE ADMIN. FINANÇAS E PLANEJ

  
 MARCOS ANTONIO LOPES CARVALHO FILHO  
 CONTROLADOR INTERNO

RREO - ANEXO 4 (LRF, Art. 53, inciso II)

R\$ 1,00

REGIME PRÓPRIO DE PREVIDÊNCIA DOS SERVIDORES - RPPS

FUNDO EM CAPITALIZAÇÃO (PLANO PREVIDENCIÁRIO)

RECEITAS PREVIDENCIÁRIAS - RPPS (FUNDO EM CAPITALIZAÇÃO)	PREVISÃO ATUALIZADA (a)	RECEITAS REALIZADAS
		ATÉ O BIMESTRE (b)
<b>RECEITAS CORRENTES (I)</b>	<b>0,00</b>	<b>0,00</b>
Receita de contribuições dos segurados	0,00	0,00
Ativo	0,00	0,00
Inativo	0,00	0,00
Pensionista	0,00	0,00
Receita de contribuições patronais	0,00	0,00
Ativo	0,00	0,00
Inativo	0,00	0,00
Pensionista	0,00	0,00
Receita patrimonial	0,00	0,00
Receitas Imobiliárias	0,00	0,00
Receitas de valores Mobiliários	0,00	0,00
Outras receitas patrimoniais	0,00	0,00
Receitas de serviços	0,00	0,00
Outras receitas correntes	0,00	0,00
Compensação financeira entre os regimes	0,00	0,00
Receita de aportes periódicos para amortização de déficit atuarial do RPPS (II)	0,00	0,00
Demais receitas correntes	0,00	0,00
<b>RECEITAS DE CAPITAL (III)</b>	<b>0,00</b>	<b>0,00</b>
Alienação de bens, direitos e ativos	0,00	0,00
Amortização de empréstimos	0,00	0,00
Outras receitas de capital	0,00	0,00
<b>TOTAL DAS RECEITAS DO FUNDO EM CAPITALIZAÇÃO (IV) = (I + III - II)</b>	<b>0,00</b>	<b>0,00</b>

*(Handwritten signatures and initials)*

*(Handwritten signature)*

RELATÓRIO RESUMIDO DA EXECUÇÃO ORÇAMENTÁRIA  
 DEMONSTR. DAS RECEITAS E DESPESAS PREVIDENCIÁRIAS  
 DO REGIME PRÓPRIO DE PREVIDENCIA DOS SERVIDORES

5º bimestre de 2022 (Setembro a outubro)

FUNDO EM CAPITALIZAÇÃO (PLANO PREVIDENCIÁRIO)

DESPESAS PREVIDENCIÁRIAS - RPPS (FUNDO EM CAPITALIZAÇÃO)	DOTAÇÃO ATUALIZADA (c)	DESPESAS EMPENHADAS Até o Bimestre (d)	DESPESAS LIQUIDADAS Até o Bimestre (e)	DESPESAS PAGAS Até o Bimestre (f)	INSCRITAS EM RESTOS A PAGAR NÃO PROCESSADAS No Exercício (g)
Benefícios	0,00	0,00	0,00	0,00	
Aposentadorias	0,00	0,00	0,00	0,00	
Pensões por Morte	0,00	0,00	0,00	0,00	
Outras despesas previdenciárias	0,00	0,00	0,00	0,00	
Compensação financeira entre os regimes	0,00	0,00	0,00	0,00	
Demais despesas previdenciárias	0,00	0,00	0,00	0,00	
TOTAL DAS DESPESAS DO FUNDO EM CAPITALIZAÇÃO (V)	0,00	0,00	0,00	0,00	
RESULTADO PREVIDENCIÁRIO - FUNDO EM CAPITALIZAÇÃO (VI)=(IV-V) (2)	0,00	0,00	0,00	0,00	
RECURSOS RPPS ARRECADADOS EM EXERCÍCIOS ANTERIORES					
PREVISÃO ORÇAMENTÁRIA					
Valor		0,00			
RESERVA ORÇAMENTÁRIA DO RPPS					
PREVISÃO ORÇAMENTÁRIA					
Valor		0,00			
APORTES DE RECURSOS PARA O FUNDO EM CAPITALIZAÇÃO DO RPPS					
APORTES REALIZADOS					
Plano de amortização - Contribuição patronal complementar				0,00	
Plano de amortização - Aporte periódico de valores predefinidos				0,00	
Outros aportes para o RPPS				0,00	
Recursos para cobertura de déficit financeiro				0,00	

*[Handwritten signatures and initials]*

*[Handwritten mark]*

BENS E DIREITOS DO RPPS (FUNDO EM CAPITALIZAÇÃO)	SALDO ATUAL
Caixa e Equivalentes de Caixa	0,00
Investimentos e aplicações	0,00
Outros bens e direitos	0,00

5º bimestre de 2022 (Setembro a Outubro)

RREO - ANEXO 4 (LRF, Art. 53, inciso II)

R\$ 1,00

FUNDO EM REPARTIÇÃO (PLANO FINANCEIRO)

RECEITAS PREVIDENCIÁRIAS - RPPS (FUNDO EM REPARTIÇÃO)	PREVISÃO ATUALIZADA (a)	RECEITAS REALIZADAS Até o Bimestre (b)
<b>RECEITAS CORRENTES (VII)</b>	<b>0,00</b>	<b>0,00</b>
Receita de contribuições dos segurados	0,00	0,00
Ativo	0,00	0,00
Inativo	0,00	0,00
Pensionista	0,00	0,00
Receita de contribuições patronais	0,00	0,00
Ativo	0,00	0,00
Inativo	0,00	0,00
Pensionista	0,00	0,00
Receita patrimonial	0,00	0,00
Receitas Imobiliárias	0,00	0,00
Receitas de valores Mobiliários	0,00	0,00
Outras receitas patrimoniais	0,00	0,00
Receitas de serviços	0,00	0,00
Outras receitas correntes	0,00	0,00
Compensação financeira entre os regimes	0,00	0,00
Demais receitas correntes	0,00	0,00
RECEITAS DE CAPITAL (VIII)	0,00	0,00
Alienação de bens, direitos e ativos	0,00	0,00
Amortização de empréstimos	0,00	0,00
Outras receitas de capital	0,00	0,00
<b>TOTAL DAS RECEITAS DO FUNDO EM REPARTIÇÃO (IX) = (VII + VIII)</b>	<b>0,00</b>	<b>0,00</b>

*Handwritten signature*

*Handwritten signature*





*Handwritten signature*

*Handwritten signature*

RELATÓRIO RESUMIDO DA EXECUÇÃO ORÇAMENTÁRIA  
 DEMONSTR. DAS RECEITAS E DESPESAS PREVIDENCIÁRIAS  
 DO REGIME PRÓPRIO DE PREVIDÊNCIA DOS SERVIDORES  
 5º bimestre de 2022 (setembro a outubro)

FUNDO EM REPARTIÇÃO (PLANO FINANCEIRO)

DESPESAS PREVIDENCIÁRIAS - RPPS (FUNDO EM REPARTIÇÃO)	DOTAÇÃO ATUALIZADA (c)	DESPESAS EMPENHADAS Até o Bimestre (d)	DESPESAS LIQUIDADAS Até o Bimestre (e)	DESPESAS PAGAS Até o Bimestre (f)	INSCRITAS EM RESTOS A PAGAR NÃO PROCESSADAS No Exercício (g)
Benefícios	0,00	0,00	0,00	0,00	0,00
Aposentadorias	0,00	0,00	0,00	0,00	0,00
Pensões por Morte	0,00	0,00	0,00	0,00	0,00
Outras despesas previdenciárias	0,00	0,00	0,00	0,00	0,00
Compensação financeira entre os regimes	0,00	0,00	0,00	0,00	0,00
Demais despesas previdenciárias	0,00	0,00	0,00	0,00	0,00
TOTAL DAS DESPESAS DO FUNDO EM REPARTIÇÃO (X)	0,00	0,00	0,00	0,00	0,00
RESULTADO PREVIDENCIÁRIO - FUNDO EM REPARTIÇÃO (XI)=(IX-X)(2)	0,00	0,00	0,00	0,00	0,00

5º bimestre de 2022 (Setembro a outubro)

APORTES DE RECURSOS PARA O FUNDO EM REPARTIÇÃO DO RPPS	APORTES REALIZADOS
Recursos para cobertura de insuficiências financeiras	0,00
Recursos para formação de reserva	0,00
<b>BENS E DIREITOS DO RPPS (FUNDO EM REPARTIÇÃO)</b>	<b>SALDO ATUAL</b>
Caixa e Equivalentes de Caixa	0,00
Investimentos e aplicações	0,00
Outros bens e direitos	0,00

ADMINISTRAÇÃO DO REGIME PRÓPRIO DE PREVIDÊNCIA DOS SERVIDORES - RPPS		
RECEITAS DA ADMINISTRAÇÃO - RPPS	PREVISÃO ATUALIZADA (a)	RECEITAS REALIZADAS Até o Bimestre (b)
RECEITAS CORRENTES	0,00	0,00
<b>TOTAL DAS RECEITAS DA ADMINISTRAÇÃO RPPS (XII)</b>	<b>0,00</b>	<b>0,00</b>

DESPESAS DA ADMINISTRAÇÃO - RPPS	DOTAÇÃO ATUALIZADA (c)	DESPESAS EMPENHADAS Até o Bimestre (d)	DESPESAS LIQUIDADAS Até o Bimestre (e)	DESPESAS PAGAS Até o Bimestre (f)	INSCRITAS EM RESTOS A PAGAR NÃO PROCESSADAS No Exercício (g)
Despesas Correntes	0,00	0,00	0,00	0,00	0,00
Despesas de Capital (XIV)	0,00	0,00	0,00	0,00	0,00
<b>TOTAL DAS DESPESAS DA ADMINISTRAÇÃO RPPS (XV) = (XIII + XIV)</b>	<b>0,00</b>	<b>0,00</b>	<b>0,00</b>	<b>0,00</b>	<b>0,00</b>

*[Handwritten signatures]*



RELATÓRIO RESUMIDO DA EXECUÇÃO ORÇAMENTÁRIA  
 DEMONSTR. DAS RECEITAS E DESPESAS PREVIDENCIÁRIAS  
 DO REGIME PRÓPRIO DE PREVIDÊNCIA DOS SERVIDORES  
 5º bimestre de 2022 (Setembro a outubro)

RESULTADO DA ADMINISTRAÇÃO RPPS (XVI) = (XII - XV) 2	0,00	0,00	0,00	0,00
BENS E DIREITOS - ADMINISTRAÇÃO DO RPPS	SALDO ATUAL			
Caixa e Equivalentes de Caixa			0,00	
Investimentos e aplicações			0,00	
Outros bens e direitos			0,00	

*[Handwritten signature]*

*[Handwritten signature]*

*[Handwritten signature]*

*[Handwritten signature]*

RELATÓRIO RESUMIDO DA EXECUÇÃO ORÇAMENTÁRIA  
 DEMONSTR. DAS RECEITAS E DESPESAS PREVIDENCIÁRIAS  
 DO REGIME PRÓPRIO DE PREVIDÊNCIA DOS SERVIDORES  
 5º bimestre de 2022 (Setembro a outubro)

BENEFÍCIOS PREVIDENCIÁRIOS MANTIDOS PELO TESOUREIRO

RECEITAS PREVIDENCIÁRIAS (BENEFÍCIOS MANTIDOS PELO TESOUREIRO)	PREVISÃO ATUALIZADA (a)	RECEITAS REALIZADAS Até o Bimestre (b)					
Contribuições dos Servidores	0,00	0,00					
Demais receitas previdenciárias	0,00	0,00					
<b>TOTAL DAS RECEITAS (BENEFÍCIOS MANTIDOS PELO TESOUREIRO) (XVII)</b>	<b>0,00</b>	<b>0,00</b>					
<b>DESPESAS PREVIDENCIÁRIAS (BENEFÍCIOS MANTIDOS PELO TESOUREIRO)</b>	<b>DOTAÇÃO ATUALIZADA (c)</b>	<b>DESPESAS EMPENHADAS Até o Bimestre (d)</b>	<b>DESPESAS LIQUIDADAS Até o Bimestre (e)</b>	<b>DESPESAS PAGAS Até o Bimestre (f)</b>	<b>INSCRITAS EM RESTOS A PAGAR NÃO PROCESSADAS No Exercício (g)</b>		
Aposentadorias	0,00	0,00	0,00	0,00	0,00		
Pensões	0,00	0,00	0,00	0,00	0,00		
Outras despesas previdenciárias	0,00	0,00	0,00	0,00	0,00		
<b>TOTAL DAS DESPESAS (BENEFÍCIOS MANTIDOS PELO TESOUREIRO) (XVIII)</b>	<b>0,00</b>	<b>0,00</b>	<b>0,00</b>	<b>0,00</b>	<b>0,00</b>		
<b>RESULTADO DOS BENEFÍCIOS MANTIDOS PELO TESOUREIRO (XIX)=(XVII-XVIII)(2)</b>	<b>0,00</b>	<b>0,00</b>	<b>0,00</b>	<b>0,00</b>	<b>0,00</b>	<b>0,00</b>	

FONTE: SISTEMA: Aspec Informática - UNID RESPONSÁVEL: Prefeitura Municipal de Bela Cruz - DATA DA EMISSÃO: 29/11/2022 - HORA : 08:10:34

- NOTA:
- (1) Como a Portaria MP 746/2011 determina que os recursos provenientes desses aportes devem permanecer aplicados, no mínimo, por 5 (cinco) anos, essa receita não deverá compor o total das receitas previdenciárias do período de apuração
  - (2) O resultado previdenciário será apresentado por meio da diferença entre previsão da receita e a dotação da despesa e entre a receita realizada e a despesa líquida (do 1º ao 5º bimestre) e a despesa empenhada (no 6º bimestre).






RELATÓRIO RESUMIDO DA EXECUÇÃO ORÇAMENTÁRIA  
DEMONSTR. DAS RECEITAS E DESPESAS PREVIDENCIÁRIAS  
DO REGIME PRÓPRIO DE PREVIDÊNCIA DOS SERVIDORES  
5º bimestre de 2022 (Setembro a outubro)

  
JOSE OTACILIO DE MORAIS NETO  
PREFEITO MUNICIPAL

  
G2 CONTABILIDADE E SERVIÇOS S/S  
CONTADOR CE-015475/0-4

  
SAMIA MAJORIE MASCANCELOS PENHA  
SECRETARIA DE ADMIN. FINANÇAS E PLANEJ

  
MARCOS ANTONIO LOPES CARVALHO FILHO  
CONTROLADOR INTERNO

RREO - ANEXO 6 (LRF, Art 53, inciso III)

R\$ 1,00

ACIMA DA LINHA

RECEITAS PRIMÁRIAS	PREVISÃO ATUALIZADA	RECEITAS REALIZADAS ATÉ O BIMESTRE (a)
<b>RECEITAS CORRENTES (1)</b>	<b>79.389.000,00</b>	<b>75.119.814,96</b>
<b>Receita tributária</b>	<b>2.538.000,00</b>	<b>3.177.952,63</b>
IPTU	285.500,00	192.458,52
ISS	480.500,00	782.674,47
ITBI	116.000,00	97.747,30
IRRF	1.450.000,00	1.970.093,19
<b>Outros impostos, taxas e contribuições de melhoria</b>	<b>206.000,00</b>	<b>134.979,15</b>
<b>Contribuições</b>	<b>900.000,00</b>	<b>43.628,79</b>
<b>Receita patrimonial</b>	<b>70.000,00</b>	<b>309.192,69</b>
<b>Aplicações financeiras (II)</b>	<b>41.500,00</b>	<b>285.189,73</b>
<b>Outras receitas patrimoniais</b>	<b>28.500,00</b>	<b>24.002,96</b>
<b>Transferências correntes</b>	<b>75.361.000,00</b>	<b>71.503.792,75</b>
Cota-parte do FPM	28.700.000,00	27.026.201,21
Cota-parte do ICMS	5.335.000,00	5.248.625,16
Cota-parte do IPVA	1.200.000,00	832.981,01
Cota parte do ITR	4.000,00	3.424,63
Transferências da LC 87/1996	800,00	0,00
Transferências da LC 61/1989	24.000,00	15.968,16
Transferências do Fundeb	24.338.500,00	25.308.991,70
Outras transferências correntes	15.758.700,00	13.067.600,88
<b>Demais receitas correntes</b>	<b>520.000,00</b>	<b>85.248,10</b>
Outras receitas financeiras (III)	0,00	0,00
Recetas correntes restantes	520.000,00	85.248,10
<b>RECEITAS PRIMÁRIAS CORRENTES (IV)=(I-II-III)</b>	<b>79.347.500,00</b>	<b>74.834.625,23</b>
<b>RECEITAS DE CAPITAL (V)</b>	<b>611.000,00</b>	<b>915.027,57</b>
Operações de crédito (VI)	0,00	0,00
Amortização de empréstimos (VII)	0,00	0,00
Alienação de bens	1.000,00	0,00
Receitas de alienação de investimentos temporários (VIII)	0,00	0,00
Recetas de alienação de investimentos permanentes (IX)	0,00	0,00

Outras alienação de bens	1.000,00
Transferências de capital	610.000,00
Convênios	200.000,00
Outras transferências de capital	410.000,00
Outras receitas de capital	0,00
Outras receitas de capital não primárias (X)	0,00
Outras receitas de capital primárias	0,00
RECEITAS PRIMÁRIAS DE CAPITAL (XI) = (V - VI - VII - VIII - IX - X)	611.000,00

	0,00
	915.027,57
	99.963,50
	815.064,07
	0,00
	0,00
	0,00
	0,00
	915.027,57

RECEITA PRIMÁRIA TOTAL (XII) = (IV + XI)

79.958.500,00

75.749.652,80

ATÉ O BIMESTRE/2022

RESTOS A PAGAR NÃO PROCESSADOS

DESPESAS PRIMÁRIAS	DOTAÇÃO ATUALIZADA	DESPESAS EMPENHADAS	DESPESAS LIQUIDADAS	DESPESAS PAGAS (a)	RESTOS A PAGAR PROCESSADOS PAGOS (b)	RESTOS A PAGAR NÃO PROCESSADOS	
						LIQUIDADOS	PAGOS (c)
DESPESAS CORRENTES (XIII)	80.758.359,36	80.262.481,02	74.533.942,18	67.898.241,17	1.830.509,81	4.443.678,87	1.028.337,89
Pessoal e encargos sociais	52.338.719,54	52.208.677,17	49.014.385,83	45.745.108,17	1.083.862,40	3.180.647,61	68.754,42
Juros e encargos da dívida (XIV)	1.046.522,29	1.046.522,29	989.414,01	989.414,01	2.179,79	0,00	0,00
Outras despesas correntes	27.373.117,53	27.007.281,56	24.530.142,34	21.163.718,99	744.467,62	1.263.031,26	959.583,47
DESPESAS PRIMÁRIAS CORRENTES (XV) = (XIII - XIV)	79.711.837,07	79.215.958,73	73.544.528,17	66.908.827,16	1.828.330,02	4.443.678,87	1.028.337,89
DESPESAS DE CAPITAL (XVI)	5.579.023,13	5.432.383,57	4.761.821,41	4.489.492,27	100.944,36	64.726,92	64.616,92
Investimentos	3.325.302,82	3.179.663,36	2.753.503,52	2.481.174,38	95.640,63	64.726,92	64.616,92
Inversões financeiras	0,10	0,00	0,00	0,00	0,00	0,00	0,00
Concessão de empréstimos e financiamentos (XVIII)	0,00	0,00	0,00	0,00	0,00	0,00	0,00
Aquisição de título de capital já integralizado (XVIII)	0,00	0,00	0,00	0,00	0,00	0,00	0,00
Aquisição de título de crédito (XIX)	0,00	0,00	0,00	0,00	0,00	0,00	0,00
Demais inversões financeiras	0,10	0,00	0,00	0,00	0,00	0,00	0,00
Amortização de dívida (XX)	0,10	0,00	0,00	0,00	0,00	0,00	0,00
DESPESAS PRIMÁRIAS DE CAPITAL (XXI) = (XVI - XVII - XVIII - XIX - XX)	2.253.720,21	2.252.720,21	2.008.317,89	2.008.317,89	5.303,73	0,00	0,00
RESERVA DE CONTINGÊNCIA (XXII)	3.325.302,92	3.179.663,36	2.753.503,52	2.481.174,38	95.640,63	64.726,92	64.616,92
	764.000,00	0,00	0,00	0,00	0,00	0,00	0,00
DESPESA PRIMÁRIA TOTAL (XXIII) = (XV + XXI + XXII)	83.801.139,91	82.395.622,09	76.298.031,69	69.390.001,54	1.923.970,65	4.508.405,79	1.092.954,81

RESULTADO PRIMÁRIO - Acima da linha (XXIV) = (XIIa) - (XXIIIa + XXI

Itb + XIIIC)

3.342.725,80

META FISCAL PARA O RESULTADO PRIMÁRIO	VALOR CORRENTE
Meta fixada no Anexo de Metas Fiscais da LDO para o exercício de referência	0,00

JURORS NOMINAIS	ATÉ O BIMESTRE/2022
	VALOR CORRENTE

Juros, Encargos e Variações Monetárias Ativos (XXV)	-	285.189,73
Juros, Encargos e Variações Monetárias Passivos (XXVI)	-	18.160.069,22

RESULTADO NOMINAL - Acima da linha (XXVII)=(XXV+(XXV - XXVI) -14.532.153,69

META FISCAL PARA O RESULTADO NOMINAL VALOR CORRENTE

Meta fixada no Anexo de Metas Fiscais da LDO para o exercício de referência - 0,00

ABAIXO DA LINHA

CÁLCULO DO RESULTADO NOMINAL	SALDO	
	EM 31 DE DEZEMBRO (a)	ATÉ O BIMESTRE (b)

DÍVIDA CONSOLIDADA (XXVIII)	19.951.230,32	35.106.084,12
DEDUÇÕES (XXIX)	-8.479.590,01	-6.822.676,00
Disponibilidade de caixa	-8.480.174,93	-6.823.260,92
Disponibilidade de caixa bruta	2.748.284,79	3.885.464,61
(-) Restos a pagar processados (XXX)	11.228.459,72	9.054.505,29
(-) Depósitos restituíveis e Valores Vinculados	0,00	1.654.220,24
Demais haveres financeiros	584,92	584,92
DÍVIDA CONSOLIDADA LÍQUIDA (XXXI)=(XXVIII-XXX)	28.430.820,33	41.928.760,12

RESULTADO NOMINAL - Abaixo da linha (XXXII)=(XXXIA - XXXIb) -13.497.939,79

AJUSTE METODOLÓGICO	ATÉ O BIMESTRE/2022
VARIÇÃO SALDO RPP = (XXXII) = (XXXa - XXXb)	-
RECEITA DE ALIENAÇÃO DE INVESTIMENTOS PERMANENTES (IX)	2.173.954,43
PASSIVOS RECONHECIDOS NA DC (XXXIV)	0,00
VARIÇÃO CAMBIAL (XXXV)	0,00
PAGAMENTO DE PRECATORIOS INTEGRANTES DA DC (XXXVI)	0,00
AJUSTES RELATIVOS AO RPPS (XXXVII)	0,00
OUTROS AJUSTES (XXXVIII)	0,00
RESULTADO NOMINAL AJUSTADO - Abaixo da linha (XXXIX) = (XXXII-XXXIII-IX+XXXIV+XXXV-XXXVI+XXXVII+XXXVIII)	-15.671.894,22
RESULTADO PRIMÁRIO - Abaixo da linha (XL) = XXXIX - (XXV-XXVI)	2.202.985,27

INFORMAÇÕES ADICIONAIS

INFORMAÇÕES ADICIONAIS	PREVISÃO ORÇAMENTÁRIA
SALDO DE EXERCÍCIOS ANTERIORES	-
Recursos arrecadados em exercícios anteriores - RPPS	0,00
Superávit financeiro utilizado para abertura e reabertura de créditos adicionais	0,00
RESERVA ORÇAMENTÁRIA DO RPPS	0,00

FONTE: SISTEMA: Aspec Informática - UNIDADE RESPONSÁVEL: Prefeitura Municipal de Bela Cruz - DATA DA EMISSÃO: 29/11/2022 - HORA DA EMISSÃO: 08:17:58

RELATÓRIO RESUMIDO DA EXECUÇÃO ORÇAMENTÁRIA  
DEMONSTRATIVO DOS RESULTADOS PRIMÁRIO E NOMINAL  
ORÇAMENTOS FISCAL E DA SEGURIDADE SOCIAL  
5º bimestre de 2022 (Setembro a Outubro)

  
JOSE OTACILIO DE MORAIS NETO  
PREFEITO MUNICIPAL

  
G2 CONTABILIDADE E SERVIÇOS S/S  
CONTADOR CE-015475/0-4

  
SAMIA MAJORIE VASCONCELOS PENHA  
SECRETARIA DE ADMIN. FINANÇAS E PLANEJ

  
MARCOS ANTONIO LOPES CARVALHO FILHO  
CONTROLADOR INTERNO



RREO - ANEXO 7 (LRF, Art 53, inciso V)

R\$ 1,00

PODER / ÓRGÃO	RESTOS A PAGAR PROCESSADOS E NÃO PROCESSADOS LIQUIDADOS EM EXERCÍCIOS ANTERIORES				
	INSCRITOS				
	EM EXERCÍCIOS ANTERIORES (a)	EM 31 DE DEZ. EXERC. ANTERIOR (b)	PAGOS (c)	CANCELADOS (d)	SALDO (e) = (a+b)-(c+d)
<b>RESTOS A PAGAR (EXCETO INTRA-ORÇAMENTÁRIO (I))</b>	<b>8.783.939,87</b>	<b>2.444.519,85</b>	<b>1.931.454,17</b>	<b>3.657.951,24</b>	<b>5.639.054,31</b>
Executivo	8.783.939,87	2.444.519,85	1.931.454,17	3.657.951,24	5.639.054,31
2012-FUNDO MUNICIPAL DE SAÚDE	47.599,50	0,00	0,00	0,00	47.599,50
2012-FUNDO DE MAN/DESENV. DA EDUCAÇÃO BÁ	95.965,00	0,00	0,00	0,00	95.965,00
2013-Gabinete do Prefeito	6.800,00	0,00	0,00	0,00	6.800,00
2013-Sec de Adm. Fin. Planej. e Cont.Int	20.378,92	0,00	0,00	0,00	20.378,92
2013-Secretaria de Saúde e Higiene/Fms	21.716,67	0,00	0,00	21.716,67	0,00
2013-Fundo Municipal de Saúde	18.259,46	0,00	0,00	0,00	18.259,46
2013-Secretaria de Assistência Social	3.181,91	0,00	0,00	153,91	3.028,00
2013-Secretaria de Infra-Estrutura	5.978,00	0,00	0,00	0,00	5.978,00
2013-Sec. de Agronegócios e Desenv. Econ	13.600,00	0,00	0,00	0,00	13.600,00
2013-Secretaria da Juventude e Desporto	655,10	0,00	0,00	0,00	655,10
2013-Fundo Municipal de Educação	10.116,98	0,00	0,00	0,00	10.116,98
2013-Secretaria de Educação	41.241,10	0,00	0,00	41.241,10	0,00
2013-Secretaria de Man/Desenv. da Educação Bá	6.978,33	0,00	0,00	0,00	6.978,33
2013-Secretaria de Cultura	3.178,00	0,00	0,00	0,00	3.178,00
2014-Secretaria de Saúde e Higiene/Fms	15.054,91	0,00	0,00	14.594,91	460,00
2014-Fundo Municipal de Saúde	41.764,00	0,00	0,00	0,00	41.764,00
2014-Secretaria de Assistência Social	3.364,00	0,00	0,00	724,00	2.640,00
2014-Fundo de Man/Desenv. da Educação Bá	645,00	0,00	0,00	0,00	645,00
2015-Gabinete do Prefeito	2.850,00	0,00	0,00	0,00	2.850,00
2015-Sec de Adm. Fin. Planej. e Cont.Int	660,00	0,00	0,00	0,00	660,00
2015-Secretaria de Saúde e Higiene/Fms	9.561,50	0,00	0,00	9.561,50	0,00
2015-Fundo Municipal de Saúde	2.000,00	0,00	0,00	0,00	2.000,00
2015-Secretaria de Assistência Social	553,34	0,00	0,00	553,34	0,00
2015-Secretaria de Infra-Estrutura	247,85	0,00	0,00	0,00	247,85
2015-Sec. de Agronegócios e Desenv. Econ	5.047,00	0,00	0,00	0,00	5.047,00

RELATÓRIO RESUMIDO DA EXECUÇÃO ORÇAMENTÁRIA  
 DEMONSTRATIVO DOS RESTOS A PAGAR  
 POR PODER E ÓRGÃO  
 ORÇAMENTOS FISCAL E DA SEGURIDADE SOCIAL  
 5º bimestre de 2022 (Setembro a Outubro)

RREO - ANEXO 7 (LRF, Art. 53, inciso V)

R\$ 1,00

PODER / ÓRGÃO	RESTOS A PAGAR PROCESSADOS E NÃO PROCESSADOS LIQUIDADOS EM EXERCÍCIOS ANTERIORES				
	INSCRITOS		PAGOS	CANCELADOS	SALDO
	EM EXERCÍCIOS ANTERIORES (a)	EM 31 DE DEZ. EXERC. ANTERIOR (b)			
2015-Secretaria de Educação	159,64	0,00	0,00	159,64	0,00
2016-Gabinete do Prefeito	20.444,28	0,00	0,00	0,00	20.444,28
2016-Sec de Adm. Fin. Planej. e Cont.Int	46.900,00	0,00	0,00	0,00	46.900,00
2016-Secretaria de Saúde e Higiene/Fms	7.845,13	0,00	0,00	7.845,13	0,00
2016-Fundo Municipal de Saúde	60.952,95	0,00	0,00	0,00	60.952,95
2016-Secretaria de Assistência Social	20.411,62	0,00	0,00	9.740,62	10.671,00
2016-Fundo Mun Direitos Criança e Adoles	120,00	0,00	0,00	0,00	120,00
2016-Secretaria de Infra-Estrutura	162.659,28	0,00	0,00	0,00	162.659,28
2016-Sec. de Agronegócios e Desenv. Econ	85.232,50	0,00	0,00	0,00	85.232,50
2016-Secretaria de Meio Ambiente e Turis	3.600,00	0,00	0,00	0,00	3.600,00
2016-Fundo Municipal de Educação	405.140,35	0,00	0,00	0,00	405.140,35
2016-Secretaria de Educação	13.180,69	0,00	0,00	13.180,69	0,00
2016-Fundo de Man/Desenv. da Educação Bá	1.227,99	0,00	0,00	0,00	1.227,99
2016-Secretaria de Cultura	21.977,75	0,00	0,00	0,00	21.977,75
2016-Encargos Gerais do Município	880,00	0,00	0,00	0,00	880,00
2017-Sec de Adm. Fin. Planej. e Cont.Int	52.163,49	0,00	0,00	0,00	52.163,49
2017-Secretaria de Saúde e Higiene/Fms	11.084,06	0,00	0,00	11.084,06	0,00
2017-Fundo Municipal de Saúde	19.460,00	0,00	0,00	0,00	19.460,00
2017-Secretaria de Assistência Social	14.212,68	0,00	0,00	14.212,68	0,00
2017-Fundo Mun Direitos Criança e Adoles	117,12	0,00	0,00	0,00	117,12
2017-Secretaria de Infra-Estrutura	22.235,32	0,00	0,00	0,00	22.235,32
2017-Sec. de Agronegócios e Desenv. Econ	1.792,00	0,00	0,00	0,00	1.792,00
2017-Secretaria de Meio Ambiente e Turis	406,57	0,00	0,00	0,00	406,57
2017-Fundo Municipal de Educação	120.629,38	0,00	0,00	0,00	120.629,38
2017-Secretaria de Educação	10.000,00	0,00	0,00	10.000,00	0,00
2018-Sec de Adm. Fin. Planejamento	287.076,39	0,00	0,00	0,00	287.076,39
2018-Secretaria de Saúde	1.177.664,15	0,00	0,00	1.177.626,47	37,68
2018-Fundo Municipal de Saúde	1,00	0,00	0,00	0,00	1,00
2018-Secretaria de Assistência Social	122.667,22	0,00	0,00	114.511,30	8.155,92

*[Handwritten signatures and initials]*

RELATÓRIO RESUMIDO DA EXECUÇÃO ORÇAMENTÁRIA  
 DEMONSTRATIVO DOS RESTOS A PAGAR  
 POR PODER E ÓRGÃO  
 ORÇAMENTOS FISCAL E DA SEGURIDADE SOCIAL  
 5º bimestre de 2022 (Setembro a Outubro)

RREO - ANEXO 7 (LRF, Art 53, inciso V)

R\$ 1,00

PODER / ÓRGÃO	RESTOS A PAGAR PROCESSADOS E NÃO PROCESSADOS LIQUIDADOS EM EXERCÍCIOS ANTERIORES				
	INSCRITOS EM EXERCÍCIOS ANTERIORES (a)	EM 31 DE DEZ. EXERC. ANTERIOR (b)	PAGOS (c)	CANCELADOS (d)	SALDO (e) = (a+b) - (c+d)
2018-Fundo Mun Direitos Criança e Adoles	6.805,24	0,00	0,00	0,00	6.805,24
2018-Secretaria de Infra-Estrutura	76.390,96	0,00	0,00	0,00	76.390,96
2018-Sec. de Agronegócios e Desenv. Econ	1.322,07	0,00	0,00	0,00	1.322,07
2018-Secretaria de Meio Ambiente e Turis	12.706,78	0,00	0,00	0,00	12.706,78
2018-Fundo Municipal de Educação	2,01	0,00	0,00	0,00	2,01
2018-Secretaria de Educação	123.569,12	0,00	0,00	123.568,40	0,72
2018-Fundo de Man/Desenv. da Educação Bá	1.099.177,07	0,00	0,00	0,00	1.099.177,07
2019-Gabinete do Prefeito	4.928,27	0,00	0,00	0,00	4.928,27
2019-Sec de Adm. Fin. Planejamento	15.175,45	0,00	0,00	0,00	15.175,45
2019-Secretaria de Saúde	1.137.047,38	0,00	0,00	1.137.047,38	0,00
2019-Fundo Municipal de Educação	3,73	0,00	0,00	0,00	3,73
2019-Secretaria de Assistência Social	135.977,28	0,00	0,00	135.997,28	380,00
2019-Fundo Mun Direitos Criança e Adoles	681,59	0,00	0,00	0,00	681,59
2019-Secretaria de Infra-Estrutura	51.829,59	0,00	0,00	0,00	51.829,59
2019-Sec. de Agronegócios e Desenv. Econ	1.389,82	0,00	0,00	0,00	1.389,82
2019-Secretaria de Meio Ambiente e Turis	2.786,21	0,00	0,00	0,00	2.786,21
2019-Fundo Municipal de Educação	10.075,60	0,00	0,00	0,00	10.075,60
2019-Secretaria de Educação	161.470,33	0,00	0,00	161.470,33	0,00
2019-Fundo de Man/Desenv. da Educação Bá	2.025.291,02	0,00	0,00	0,00	2.025.291,02
2019-Secretaria de Cultura	0,00	0,00	0,00	0,00	0,00
2019-Encargos Gerais do Município	5.688,60	0,00	0,00	0,00	5.688,60
2020-Gabinete do Prefeito	16.315,45	0,00	0,00	0,00	16.315,45
2020-Sec de Adm. Fin. Planejamento	165.350,86	0,00	0,00	0,00	165.350,86
2020-Secretaria de Saúde	267.330,46	0,00	0,00	267.330,46	0,00
2020-Fundo Municipal de Saúde	7.117,27	0,00	0,00	0,00	7.117,27
2020-Secretaria Mun. de Assistência Soci	364,53	0,00	0,00	364,53	0,00
2020-Fundo Mun Direitos Criança e Adoles	4.203,09	0,00	0,00	0,00	4.203,09
2020-Secretaria de Infra-Estrutura	235.826,09	0,00	0,00	0,00	235.826,09
2020-Sec. de Agronegócios e Desenv. Econ	14.507,50	0,00	0,00	0,00	14.507,50

RREO - ANEXO 7 (LRF, Art 53, inciso V)

R\$ 1,00

RESTOS A PAGAR PROCESSADOS E NÃO PROCESSADOS  
 LIQUIDADOS EM EXERCÍCIOS ANTERIORES

PODER / ÓRGÃO	INSCRITOS					SALDO (e) = (a+b) - (c+d)
	EM EXERCÍCIOS ANTERIORES (a)	EM 31 DE DEZ. EXERC. ANTERIOR (b)	PAGOS (c)	CANCELADOS (d)		
2020-Secretaria de Meio Ambiente e Turismo	0,00	0,00	0,00	0,00	0,00	
2020-Secretaria da Juventude e Desporto	4.960,00	0,00	0,00	0,00	4.960,00	
2020-Fundo Municipal de Educação	0,00	0,00	0,00	0,00	0,00	
2020-Secretaria de Educação	38.890,61	0,00	0,00	38.890,61	0,00	
2020-Fundo de Man/Desenv. da Educação Básica	88.942,64	0,00	0,00	0,00	88.942,64	
2020-Secretaria de Cultura	175,12	0,00	0,00	175,12	0,00	
2021-Cabinete do Prefeito	0,00	24.086,29	24.086,29	0,00	0,00	
2021-Sec de Adm. Fin. Planejamento	0,00	191.766,70	162.628,99	0,00	29.137,71	
2021-Secretaria de Controle Interno	0,00	2.387,00	2.387,00	0,00	0,00	
2021-Secretaria de Saúde	0,00	179.686,01	0,00	179.686,01	0,00	
2021-Fundo Municipal de Saúde	0,00	654.132,44	0,00	0,00	1.739,49	
2021-Secretaria Mun. de Assistência Social	0,00	555.871,93	34.940,46	0,00	2.208,87	
2021-Secretaria Mun. de Direitos Criança e Adolescentes	0,00	100.008,83	0,00	62.859,50	0,00	
2021-Secretaria de Infra-Estrutura	0,00	1.815,00	1.815,00	0,00	0,00	
2021-Sec. de Agronegócios e Desenv. Econ	0,00	142.241,46	66.783,12	0,00	75.458,34	
2021-Secretaria de Meio Ambiente e Turismo	0,00	19.785,04	19.644,54	0,00	140,50	
2021-Secretaria da Juventude e Desporto	0,00	4.888,27	4.888,27	0,00	0,00	
2021-Fundo Municipal de Educação	0,00	8.646,00	8.646,00	0,00	0,00	
2021-Secretaria de Educação	0,00	0,00	0,00	0,00	0,00	
2021-Secretaria de Educação	0,00	89.687,10	0,00	89.687,10	0,00	
2021-Fundo de Man/Desenv. da Educação Básica	0,00	1.007.301,72	949.522,06	0,00	57.779,66	
2021-Secretaria de Cultura	0,00	14.918,50	550,00	14.368,50	0,00	
2021-Secretaria de Desenvolvimento Econômico	0,00	1.430,00	1.430,00	0,00	0,00	
Legislativo	0,00	0,00	0,00	0,00	0,00	
RESTOS A PAGAR (INTRA-ORÇAMENTÁRIO) (II)	0,00	0,00	0,00	0,00	0,00	
TOTAL (III)=(I)+(II)	8.783.939,87	2.444.519,85	1.931.454,17	3.657.951,24	5.639.054,31	

RELATÓRIO RESUMIDO DA EXECUÇÃO ORÇAMENTÁRIA  
 DEMONSTRATIVO DOS RESTOS A PAGAR  
 POR PODER E ÓRGÃO  
 ORÇAMENTOS FISCAL E DA SEGURIDADE SOCIAL  
 5º Bimestre de 2022 (Setembro a Outubro)

RREO - ANEXO 7 (LRF, Art 53, inciso V)

R\$ 1,00

PODER / ÓRGÃO	RESTOS A PAGAR PROCESSADOS E NÃO PROCESSADOS LIQUIDADOS EM EXERCÍCIOS ANTERIORES				
	INSCRITOS		PAGOS (c)	CANCELADOS (d)	SALDO (e) = (a+b)-(c+d)
	EM EXERCÍCIOS ANTERIORES (a)	EM 31 DE DEZ. EXERC. ANTERIOR (b)			

*[Handwritten signatures and initials in blue ink]*

RREO - ANEXO 7 (LRF, Art 53, inciso V)

R\$ 1,00

RESTOS A PAGAR NÃO PROCESSADOS

PODER / ÓRGÃO	INSCRITOS		LIQUIDADOS (h)	PAGOS (i)	CANCELADOS (j)	SALDO (k) = (f+g)-(i+j)	SALDO TOTAL (l) = (e)+(k)
	EM EXERCÍCIOS ANTERIORES (f)	EM 31 DE DEZ. EXERC. ANTERIOR (g)					
<b>RESTOS A PAGAR (EXCETO INTRA-ORÇAMENTARIO (I))</b>	<b>7.322.707,34</b>	<b>1.720.017,47</b>	<b>4.508.405,79</b>	<b>1.092.954,81</b>	<b>3.866.268,47</b>	<b>4.083.501,53</b>	<b>9.722.555,84</b>
Executivo	7.322.707,34	1.720.017,47	4.508.405,79	1.092.954,81	3.866.268,47	4.083.501,53	9.722.555,84
2012-FUNDO MUNICIPAL DE SAÚDE	0,00	0,00	0,00	0,00	0,00	0,00	47.599,50
2012-FUNDO DE MAN/DESENV. DA EDUCAÇÃO B4	0,00	0,00	0,00	0,00	0,00	0,00	95.965,00
2013-Gabinete do Prefeito	0,00	0,00	0,00	0,00	0,00	0,00	6.800,00
2013-Sec de Adm. Fin. Planej. e Cont.Int	0,00	0,00	0,00	0,00	0,00	0,00	20.378,92
2013-Secretaria de Saúde e Higiene/Fms	43.433,34	0,00	21.716,67	0,00	0,00	21.716,67	21.716,67
2013-Fundo Municipal de Saúde	0,00	0,00	0,00	0,00	0,00	0,00	18.259,46
2013-Secretaria de Assistência Social	307,82	0,00	153,91	0,00	0,00	153,91	3.181,91
2013-Secretaria de Infra-Estrutura	0,00	0,00	0,00	0,00	0,00	0,00	5.978,00
2013-Sec. de Agravociclos e Desenv. Econ	0,00	0,00	0,00	0,00	0,00	0,00	13.600,00
2013-Secretaria da Juventude e Desporto	0,00	0,00	0,00	0,00	0,00	0,00	655,10
2013-Fundo Municipal de Educação	0,00	0,00	0,00	0,00	0,00	0,00	10.116,98
2013-Secretaria de Educação	82.482,20	0,00	41.241,10	0,00	41.241,10	41.241,10	41.241,10
2013-Fundo de Man/Desenv. da Educação B4	0,00	0,00	0,00	0,00	0,00	0,00	6.978,33
2013-Secretaria de Cultura	0,00	0,00	0,00	0,00	0,00	0,00	3.178,00
2014-Secretaria de Saúde e Higiene/Fms	29.189,82	0,00	14.594,91	0,00	14.594,91	14.594,91	15.054,91
2014-Fundo Municipal de Saúde	0,00	0,00	0,00	0,00	0,00	0,00	41.764,00
2014-Secretaria de Assistência Social	61.375,52	0,00	724,00	0,00	724,00	60.651,52	63.291,52
2014-Fundo de Man/Desenv. da Educação B4	0,00	0,00	0,00	0,00	0,00	0,00	645,00
2015-Gabinete do Prefeito	0,00	0,00	0,00	0,00	0,00	0,00	2.850,00
2015-Sec de Adm. Fin. Planej. e Cont.Int	0,00	0,00	0,00	0,00	0,00	0,00	660,00
2015-Secretaria de Saúde e Higiene/Fms	19.123,00	0,00	9.561,50	0,00	9.561,50	9.561,50	9.561,50
2015-Fundo Municipal de Saúde	0,00	0,00	0,00	0,00	0,00	0,00	2.000,00
2015-Secretaria de Assistência Social	1.106,68	0,00	553,34	0,00	553,34	553,34	553,34
2015-Secretaria de Infra-Estrutura	0,00	0,00	0,00	0,00	0,00	0,00	247,85
2015-Sec. de Agravociclos e Desenv. Econ	0,00	0,00	0,00	0,00	0,00	0,00	5.047,00
2015-Secretaria de Educação	319,28	0,00	159,64	0,00	159,64	159,64	159,64

RELATÓRIO RESUMIDO DA EXECUÇÃO ORÇAMENTÁRIA  
 DEMONSTRATIVO DOS RESTOS A PAGAR  
 POR PODER E ÓRGÃO  
 ORÇAMENTOS FISCAL E DA SEGURIDADE SOCIAL  
 5º bimestre de 2022 (Setembro a Outubro)

RREO - ANEXO 7 (LRF, Art 53, inciso V)

R\$ 1,00

RESTOS A PAGAR NÃO PROCESSADOS

PODER / ÓRGÃO	INSCRITOS		LIQUIDADOS (h)	PAGOS (i)	CANCELADOS (j)	SALDO (k) = (f+g)-(i+j)	SALDO TOTAL (l) = (e)+(k)
	EM EXERCÍCIOS ANTERIORES (f)	EM 31 DE DEZ. EXERC. ANTERIOR (g)					
2016-Gabinete do Prefeito	0,00	0,00	0,00	0,00	0,00	0,00	20.444,28
2016-Sec de Adm. Fin. Planej. e Cont.Int	0,00	0,00	0,00	0,00	0,00	0,00	46.900,00
2016-Secretaria de Saúde e Higiene/Fms	15.690,26	0,00	7.845,13	0,00	7.845,13	7.845,13	7.845,13
2016-Fundo Municipal de Saúde	0,00	0,00	0,00	0,00	0,00	0,00	60.952,95
2016-Secretaria de Assistência Social	19.481,24	0,00	9.740,62	0,00	9.740,62	9.740,62	20.411,62
2016-Fundo Mun Direitos Criança e Adoles	0,00	0,00	0,00	0,00	0,00	0,00	120,00
2016-Secretaria de Infra-Estrutura	0,00	0,00	0,00	0,00	0,00	0,00	162.659,28
2016-Sec. de Aгрonegócios e Desenv. Econ	0,00	0,00	0,00	0,00	0,00	0,00	85.232,50
2016-Secretaria de Meio Ambiente e Turis	0,00	0,00	0,00	0,00	0,00	0,00	3.600,00
2016-Fundo Municipal de Educação	0,00	0,00	0,00	0,00	0,00	0,00	405.140,35
2016-Secretaria de Educação	26.361,38	0,00	13.180,69	0,00	13.180,69	13.180,69	13.180,69
2016-Fundo de Man/Desenv. da Educação Bá	0,00	0,00	0,00	0,00	0,00	0,00	1.227,99
2016-Secretaria de Cultura	0,00	0,00	0,00	0,00	0,00	0,00	21.977,75
2016-Encargos Gerais do Município	0,00	0,00	0,00	0,00	0,00	0,00	880,00
2017-Sec de Adm. Fin. Planej. e Cont.Int	0,00	0,00	0,00	0,00	0,00	0,00	52.163,49
2017-Secretaria de Saúde e Higiene/Fms	22.168,12	0,00	11.084,06	0,00	11.084,06	11.084,06	11.084,06
2017-Fundo Municipal de Saúde	0,00	0,00	0,00	0,00	0,00	0,00	19.460,00
2017-Secretaria de Assistência Social	28.425,36	0,00	14.212,68	0,00	14.212,68	14.212,68	14.212,68
2017-Fundo Mun Direitos Criança e Adoles	0,00	0,00	0,00	0,00	0,00	0,00	117,12
2017-Secretaria de Infra-Estrutura	0,00	0,00	0,00	0,00	0,00	0,00	22.235,32
2017-Sec. de Aгрonegócios e Desenv. Econ	0,00	0,00	0,00	0,00	0,00	0,00	1.792,00
2017-Secretaria de Meio Ambiente e Turis	0,00	0,00	0,00	0,00	0,00	0,00	406,57
2017-Fundo Municipal de Educação	0,00	0,00	0,00	0,00	0,00	0,00	120.629,38
2017-Secretaria de Educação	20.000,00	0,00	10.000,00	0,00	10.000,00	10.000,00	10.000,00
2018-Sec de Adm. Fin. Planejamento	0,00	0,00	0,00	0,00	0,00	0,00	287.076,39
2018-Secretaria de Saúde	2.335.252,94	0,00	1.177.626,47	0,00	1.177.626,47	1.177.626,47	1.177.664,15
2018-Fundo Municipal de Saúde	4.496,00	0,00	0,00	0,00	0,00	4.496,00	4.497,00
2018-Secretaria de Assistência Social	229.022,60	0,00	114.511,30	0,00	114.511,30	114.511,30	122.667,22
2018-Fundo Mun Direitos Criança e Adoles	0,00	0,00	0,00	0,00	0,00	0,00	6.805,24
2018-Secretaria de Infra-Estrutura	0,00	0,00	0,00	0,00	0,00	0,00	76.390,96

sb

RELATÓRIO RESUMIDO DA EXECUÇÃO ORÇAMENTÁRIA  
 DEMONSTRATIVO DOS RESTOS A PAGAR  
 POR PODER E ÓRGÃO  
 ORÇAMENTOS FISCAL E DA SEGURIDADE SOCIAL  
 5º bimestre de 2022 (Setembro a Outubro)

RREO - ANEXO 7 (LRF, Art 53, inciso V)

R\$ 1,00

PODER / ÓRGÃO	INSCRITOS		LIQUIDADOS (h)	PAGOS (i)	CANCELADOS (j)	SALDO (k) = (f+g)-(i+j)	SALDO TOTAL (l) = (e)+(k)
	EM EXERCÍCIOS ANTERIORES (f)	EM 31 DE DEZ. EXERC. ANTERIOR (g)					
2018-Sec. de Agronegócios e Desenv. Econ	0,00	0,00	0,00	0,00	0,00	0,00	1.322,07
2018-Secretaria de Meio Ambiente e Turismo	0,00	0,00	0,00	0,00	0,00	0,00	12.706,78
2018-Fundo Municipal de Educação	0,00	0,00	0,00	0,00	0,00	0,00	2,01
2018-Secretaria de Educação	257.136,80	0,00	123.568,40	0,00	128.568,40	128.568,40	128.569,12
2018-Fundo de Man/Desenv. da Educação Básica	0,00	0,00	0,00	0,00	0,00	0,00	1.099.177,07
2019-Gabinete do Prefeito	0,00	0,00	0,00	0,00	0,00	0,00	4.928,27
2019-Sec de Adm. Fin. Planejamento	10,70	0,00	0,00	0,00	0,00	10,70	15.186,15
2019-Secretaria de Saúde	2.274.094,76	0,00	1.137.047,38	0,00	1.137.047,38	1.137.047,38	1.137.047,38
2019-Fundo Municipal de Saúde	4.250,00	0,00	0,00	0,00	0,00	4.250,00	4.253,73
2019-Secretaria de Assistência Social	271.194,56	0,00	135.597,28	0,00	135.597,28	135.597,28	135.977,28
2019-Fundo Mun Direitos Criança e Adoles	268,67	0,00	0,00	0,00	0,00	268,67	950,26
2019-Secretaria de Infra-Estrutura	0,00	0,00	0,00	0,00	0,00	0,00	51.829,59
2019-Sec. de Agronegócios e Desenv. Econ	0,00	0,00	0,00	0,00	0,00	0,00	1.389,82
2019-Secretaria de Meio Ambiente e Turismo	0,00	0,00	0,00	0,00	0,00	0,00	2.786,21
2019-Fundo Municipal de Educação	0,00	0,00	0,00	0,00	0,00	0,00	10.075,60
2019-Secretaria de Educação	323.160,66	0,00	161.580,33	0,00	161.580,33	161.580,33	161.580,33
2019-Fundo de Man/Desenv. da Educação Básica	0,00	0,00	0,00	0,00	0,00	0,00	2.025.291,02
2019-Secretaria de Cultura	2.317,28	0,00	1.158,64	0,00	1.158,64	1.158,64	1.158,64
2019-Encargos Gerais do Município	0,00	0,00	0,00	0,00	0,00	0,00	5.688,60
2020-Gabinete do Prefeito	1.958,65	0,00	0,00	0,00	0,00	1.958,65	18.274,10
2020-Sec de Adm. Fin. Planejamento	10.504,51	0,00	0,00	0,00	0,00	10.504,51	175.855,37
2020-Secretaria de Saúde	594.523,22	0,00	297.261,61	0,00	297.261,61	297.261,61	297.261,61
2020-Fundo Municipal de Saúde	88.081,44	0,00	0,00	0,00	0,00	88.081,44	95.198,71
2020-Secretaria Mun. de Assistência Social	36.020,54	0,00	17.152,27	0,00	17.152,27	18.868,27	18.868,27
2020-Fundo Mun Direitos Criança e Adoles	0,00	0,00	0,00	0,00	0,00	0,00	4.203,09
2020-Secretaria de Infra-Estrutura	80.947,49	0,00	0,00	0,00	0,00	80.947,49	316.773,58
2020-Sec. de Agronegócios e Desenv. Econ	5.811,43	0,00	0,00	0,00	0,00	5.811,43	20.318,93
2020-Secretaria de Meio Ambiente e Turismo	1.350,00	0,00	0,00	0,00	0,00	1.350,00	1.350,00
2020-Secretaria da Juventude e Desporto	1.200,00	0,00	0,00	0,00	0,00	1.200,00	6.160,00
2020-Fundo Municipal de Educação	212.071,14	0,00	0,00	0,00	0,00	212.071,14	212.071,14



RELATÓRIO RESUMIDO DA EXECUÇÃO ORÇAMENTÁRIA  
 DEMONSTRATIVO DOS RESTOS A PAGAR  
 POR PODER E ÓRGÃO  
 ORÇAMENTOS FISCAL E DA SEGURIDADE SOCIAL  
 5º Bimestre de 2022 (Setembro a Outubro)

RREO - ANEXO 7 (LRF, Art 53, inciso V)

R\$ 1,00

PODER / ÓRGÃO	INSCRITOS		LIQUIDADOS (h)	PAGOS (i)	CANCELADOS (j)	SALDO (k) = (f+g)-(i+j)	SALDO TOTAL (l) = (e)+(k)
	EM EXERCÍCIOS ANTERIORES (f)	EM 31 DE DEZ. EXERC. ANTERIOR (g)					
2020-Secretaria de Educação	96.534,20	0,00	48.267,10	0,00	48.267,10	48.267,10	48.267,10
2020-Fundo de Man/Desenv. da Educação Bá	69.685,49	0,00	0,00	0,00	0,00	69.685,49	158.628,13
2020-Secretaria de Cultura	33.350,24	0,00	16.675,12	0,00	16.675,12	16.675,12	16.675,12
2021-Gabinete do Prefeito	0,00	18.652,87	18.477,69	18.477,69	0,00	175,18	175,18
2021-Sec de Adm. Fin. Planejamento	0,00	89.099,48	60.111,51	57.311,51	0,00	31.787,97	60.925,68
2021-Secretaria de Controle Interno	0,00	1.700,00	1.700,00	1.700,00	0,00	0,00	0,00
2021-Secretaria de Saúde	0,00	483.012,72	235.666,36	225.269,74	241.506,36	16.236,62	16.236,62
2021-Fundo Municipal de Saúde	0,00	186.089,18	182.920,47	182.920,47	0,00	3.168,71	4.908,20
2021-Secretaria Mun. de Assistência Soci	0,00	175.533,39	87.798,50	81.331,77	85.639,50	8.562,12	10.770,99
2021-Fundo Mun Direitos Criança e Adoles	0,00	0,00	0,00	0,00	0,00	0,00	0,00
2021-Secretaria de Infra-Estrutura	0,00	193.464,31	192.303,83	192.303,83	0,00	1.160,48	76.618,82
2021-Sec. de Agronegócios e Desenv. Econ	0,00	700,00	700,00	700,00	0,00	0,00	140,50
2021-Secretaria de Meio Ambiente e Turis	0,00	2.750,00	2.750,00	2.750,00	0,00	0,00	0,00
2021-Secretaria da Juventude e Desporto	0,00	1.460,00	1.460,00	1.460,00	0,00	0,00	0,00
2021-Fundo Municipal de Educação	0,00	181.659,82	181.659,82	180.279,44	0,00	1.380,38	1.380,38
2021-Secretaria de Educação	0,00	262.959,92	127.149,96	117.956,86	131.479,96	13.523,10	13.523,10
2021-Fundo de Man/Desenv. da Educação Bá	0,00	78.178,78	3.165,00	3.165,00	0,00	75.013,78	132.793,44
2021-Secretaria de Cultura	0,00	44.757,00	27.328,50	27.328,50	17.428,50	0,00	0,00
2021-Secretaria de Desenvolvimento Econô	0,00	0,00	0,00	0,00	0,00	0,00	0,00
Legislativo	0,00	0,00	0,00	0,00	0,00	0,00	0,00
RESTOS A PAGAR (INTRA-ORÇAMENTÁRIO (II))	0,00	0,00	0,00	0,00	0,00	0,00	0,00
TOTAL (III)=(I)+(II)	7.322.707,34	1.720.017,47	4.508.405,79	1.092.954,81	3.866.268,47	4.083.501,53	9.722.555,84

*(Handwritten signatures and initials)*

RREO - ANEXO 7 (LRF, Art 53, inciso V)

R\$ 1,00

PODER / ÓRGÃO	RESTOS A PAGAR PROCESSADOS E NÃO PROCESSADOS LIQUIDADOS EM EXERCÍCIOS ANTERIORES				
	INSCRITOS		PAGOS (c)	CANCELADOS (d)	SALDO (e) = (a+b)-(c+d)
	EM EXERCÍCIOS ANTERIORES (a)	EM 31 DE DEZ. EXERC. ANTERIOR (b)			
RESTOS A PAGAR (INTRA-ORÇAMENTARIO (II))	0,00	0,00	0,00	0,00	0,00

f

ve

de

de

RELATÓRIO RESUMIDO DA EXECUÇÃO ORÇAMENTÁRIA  
 DEMONSTRATIVO DOS RESTOS A PAGAR  
 POR PODER E ÓRGÃO  
 ORÇAMENTOS FISCAL E DA SEGURIDADE SOCIAL  
 5º Bimestre de 2022 (Setembro a Outubro)

RREO - ANEXO 7 (LRF, Art 53, inciso V)

R\$ 1,00

PODER / ÓRGÃO	RESTOS A PAGAR NÃO PROCESSADOS						
	INSCRITOS		LIQUIDADOS (h)	PAGOS (i)	CANCELADOS (j)	SALDO (k) = (f+g)-(i+j)	SALDO TOTAL (l) = (e)+(k)
EM EXERCÍCIOS ANTERIORES (f)	EM 31 DE DEZ. EXERC. ANTERIOR (g)	0,00					
RESTOS A PAGAR (INTRA-ORÇAMENTÁRIO (II))	0,00	0,00	0,00	0,00	0,00	0,00	0,00

FONTE: SISTEMA: Aspec Informática - UNIDADE RESPONSÁVEL: Prefeitura Municipal de Bela Cruz - DATA DA EMISSÃO: 29/11/2022 - HORA DA EMISSÃO: 08:21:02

NOTAS:

JOSE OTACILIO DE MORAIS NETO  
 PREFEITO MUNICIPAL

G2 CONTABILIDADE E SERVIÇOS S/S  
 CONTADOR CE-015475/0-4

SAMIA MAJORIE VASCONCELOS PENHA  
 SECRETARIA DE ADMIN. FINANÇAS E PLANEJ

MARCOS ANTONIO LOPES CARVALHO FILHO  
 CONTROLADOR INTERNO

RREO - ANEXO 8 (LDB, ART.72)

R\$ 1,00

RECEITAS RESULTANTE DE IMPOSTOS (Arts. 212 e 212-A da Constituição Federal)

RECEITA RESULTANTE DE IMPOSTOS (caput do art. 212 da Constituição)	PREVISÃO ATUALIZADA (a)	RECEITAS REALIZADAS Até o Bimestre (b)
<b>1 - RECEITAS DE IMPOSTOS</b>		
1.1 - Receita resultante do imposto sobre a propriedade predial e territorial urbana - IPTU	2.332.000,00	3.042.973,48
1.2 - Receita resultante do imposto sobre transmissão inter vivos - ITBI	285.500,00	192.458,52
1.3 - Receita resultante do imposto sobre serviços de qualquer natureza - ISS	116.000,00	97.747,30
1.4 - Receita resultante do imposto de renda retido na fonte - IRRF	480.500,00	782.674,47
<b>2 - RECEITA DE TRANSFERÊNCIAS CONSTITUCIONAIS E LEGAIS</b>		
2.1 - Cota parte do FPM	1.450.000,00	1.970.093,19
2.1.1 - Parcela referente à CF, art. 159, I, alínea b	43.270.000,00	40.634.123,80
2.1.2 - Parcela referente à CF, art. 159, I, alíneas d e e	35.100.000,00	33.312.754,17
2.2 - Cota parte do ICMS	32.600.000,00	31.432.766,14
2.3 - Cota parte IPI - Exportação	2.500.000,00	1.879.988,03
2.4 - Cota parte ITR	6.635.000,00	6.298.350,21
2.5 - Cota parte IPVA	30.000,00	19.166,60
2.6 - Cota parte IOF-ouro	5.000,00	4.275,64
2.7 - Compensações financeiras provenientes de impostos e transferências constitucionais	1.500.000,00	999.577,18
	0,00	0,00
	0,00	0,00
<b>3 - TOTAL DA RECEITA RESULTANTE DE IMPOSTOS (1 + 2)</b>	<b>45.602.000,00</b>	<b>43.677.097,28</b>
<b>4 - TOTAL DESTINADO AO FUNDEB - 20% DE ((2.1.1) + (2.2) + (2.3) + (2.4) + (2.5))</b>	<b>8.007.000,00</b>	<b>7.506.923,63</b>
<b>5 - VALOR MÍNIMO A SER APLICADO ALÉM DO VALOR DESTINADO AO FUNDEB - 5% DE ((2.1.1) + (2.2) + (2.3) + (2.4) + (2.5)) + 25% DE ((1.1) + (1.2) + (1.3) + (1.4) + (2.1.2) + (2.6) + (2.7))</b>	<b>3.246.500,00</b>	<b>3.168.447,17</b>
<b>FUNDEB</b>		

RELATÓRIO RESUMIDO DA EXECUÇÃO ORÇAMENTÁRIA  
 DEMONSTR. DAS RECEITAS E DESPESAS  
 COM MANUTENÇÃO E DESENV. DO ENSINO - MDE  
 ORÇAMENTOS FISCAL E DA SEGURIDADE SOCIAL  
 5º bimestre de 2022 (Setembro a outubro)

RECEITAS RECEBIDAS DO FUNDEB DO EXERCÍCIO	PREVISÃO ATUALIZADA (a)	RECEITAS REALIZADAS Até o Bimestre (b)
<b>6 - RECEITAS RECEBIDAS DO FUNDEB</b>	<b>24.346.500,00</b>	<b>25.319.406,68</b>
6.1 - FUNDEB - Impostos e Transferências de Impostos	16.508.000,00	15.390.604,77
6.1.1 - Principal	16.500.000,00	15.380.189,79
6.1.2 - Rendimentos de aplicação financeira	8.000,00	10.414,98
6.2 - FUNDEB - Complementação da União - VAAF	7.538.500,00	6.660.709,85
6.2.1 - Principal	7.538.500,00	6.660.709,85
6.2.2 - Rendimentos de aplicação financeira	0,00	0,00
6.3 - FUNDEB - Complementação da União - VAAT	300.000,00	3.268.092,06
6.3.1 - Principal	300.000,00	3.268.092,06
6.3.2 - Rendimentos de aplicação financeira	0,00	0,00
<b>7 - RESULTADO LÍQUIDO DAS TRANSFERÊNCIAS DO FUNDEB (6.1.1 - 4)</b>	<b>8.493.000,00</b>	<b>7.873.266,16</b>

RECURSOS RECEBIDOS EM EXERCÍCIOS ANTERIORES E NÃO UTILIZADOS (SUPERÁVIT)	VALOR
<b>8 - TOTAL DOS RECURSOS DE SUPERÁVIT</b>	<b>0,00</b>
8.1 - SUPERÁVIT DO EXERCÍCIO IMEDIATAMENTE ANTERIOR	0,00
8.2 - SUPERÁVIT RESIDUAL DE OUTROS EXERCÍCIOS	0,00
<b>9 - TOTAL DOS RECURSOS DO FUNDEB DISPONÍVEIS PARA UTILIZAÇÃO (6 + 8)</b>	<b>25.319.406,68</b>

DESPESAS COM RECURSOS DO FUNDEB (por área de atuação) <sup>6</sup>	DOTAÇÃO ATUALIZADA (c)	DESPESAS EMPENHADAS Até o Bimestre (d)	DESPESAS LIQUIDADAS Até o Bimestre (e)	DESPESAS PAGAS Até o Bimestre (f)
<b>10 - PROFISSIONAIS DA EDUCAÇÃO BÁSICA</b>	<b>25.532.263,89</b>	<b>25.532.263,89</b>	<b>24.756.781,20</b>	<b>23.553.281,12</b>
10.1 - Educação infantil	4.585.990,00	4.585.990,00	4.450.917,41	4.416.001,89
10.1.1 - Creche	0,00	3.601.990,00	3.483.682,00	3.448.766,48
10.1.1.1 - Pré-escola	4.585.990,00	984.000,00	967.235,41	967.235,41
10.1.2 - Ensino fundamental	20.946.273,89	20.946.273,89	20.305.863,79	19.137.279,23
11-OUTRAS DESPESAS	4.307.391,94	2.847.841,63	2.498.263,43	2.267.973,14
11.1 - Educação infantil	359.371,55	359.371,45	356.634,63	356.041,78

11.1.1 - Creche	0,00	215.256,94	212.520,12	211.927,27
11.1.2 - Pré-escola	359.371,55	144.114,51	144.114,51	144.114,51
11.2 - Ensino fundamental	3.948.020,39	2.488.470,18	2.141.628,80	1.911.931,36

12- TOTAL DAS DESPESAS COM RECURSOS DO FUNDEB (10 + 11) | 29.839.655,83 | 28.380.105,52 | 27.255.044,63 | 25.821.254,26

INDICADORES DO FUNDEB

DESPESAS CUSTEADAS COM RECEITAS DO FUNDEB RECEBIDAS NO EXERCÍCIO	DESPESAS EMPENHADAS Até o Bimestre (d)	DESPESAS LIQUIDADAS Até o Bimestre (e)	DESPESAS PAGAS Até o Bimestre (f)
13- Total das despesas do FUNDEB com profissionais de educação básica	25.532.263,89	24.756.781,20	23.553.281,12
14- Total das despesas custeadas com FUNDEB - impostos e transferências de impostos	16.743.412,73	15.638.426,69	14.204.636,32
15- Total das despesas custeadas com FUNDEB - complementação da União - VAAF	8.843.156,47	8.703.549,85	8.703.549,85
16- Total das despesas custeadas com FUNDEB - complementação da União - VAAT	4.253.086,50	4.211.847,28	4.211.847,28
17- Total das despesas custeadas com FUNDEB - complementação da União - VAAT aplicadas na educação infantil	1.968.079,90	1.953.502,19	1.953.502,19
18- Total das despesas custeadas com FUNDEB - complementação da União - VAAT aplicadas em Despesa de Capital	111.079,90	111.079,90	111.079,90

INDICADORES - Art.212-A, Inciso XI e Parágrafo 3º - Constituição Federal	VALOR EXIGIDO (j)	VALOR APLICADO (j)	VALOR CONSIDERADO APÓS DEDUÇÕES (k)	% APLICADO (l)
19- Mínimo de 70% do FUNDEB na Remuneração dos profissionais da educação básica	17.723.584,68	24.756.781,20	24.756.781,20	97,78
20 - Percentual de 50% da complementação da União ao FUNDEB (VAAT) na educação infantil	1.634.046,03	1.953.502,19	1.953.502,19	59,78
21- Mínimo de 15% da complementação da União ao FUNDEB - VAAT em Despesas de Capital	490.213,81	111.079,90	111.079,90	3,40

INDICADOR - Art.25, Parágrafo 3º - Lei nº 14.113, de 2020 - (Máximo de 10% de Superávit)3

22- Total da receita recebida e não aplicada no exercício | 2.531.940,67 | 0,00 | 0,00 | 0,00

RELATÓRIO RESUMIDO DA EXECUÇÃO ORÇAMENTÁRIA  
 DEMONSTR. DAS RECEITAS E DESPESAS  
 COM MANUTENÇÃO E DESENV. DO ENSINO - MDE  
 ORÇAMENTOS FISCAL E DA SEGURIDADE SOCIAL  
 5º bimestre de 2022 (Setembro a Outubro)

INDICADOR - Art.25, Parágrafo 3º - Lei nº 14.113, de 2020 - (Aplicação do Superávit de Exercício Anterior)	VALOR SUPERÁVIT PERMITIDO NO EXERCÍCIO ANTERIOR (h)	VALOR NÃO APLICADO NO EXERCÍCIO ANTERIOR (r)	VALOR SUPERÁVIT APLICADO ATÉ O PRIMEIRO QUADRIMESTRE (s)	VALOR SUPERÁVIT APLICADO ATÉ 1º INTEGRARÁ LIMITE CONSTITUCIONAL (t)	VALOR APLICADO APÓS O PRIMEIRO QUADRIMESTRE (u)	VALOR NÃO APLICADO (v)=(r)-(s)-(u)
23 - Total das Despesas custeadas com Superávit do FUNDEB	0,00	0,00	0,00	0,00	0,00	0,00
23.1 - Total das despesas custeadas com FUNDEB - impostos e transferências de impostos	0,00	0,00	0,00	0,00	0,00	0,00
23.2 - Total das Despesas custeadas com FUNDEB - complementação da União (VAAF + VAAT)	0,00	0,00	0,00	0,00	0,00	0,00

DESPESAS COM MANUTENÇÃO E DESENVOLVIMENTO DO ENSINO - MDE - CUSTEADAS COM RECEITA DE IMPOSTOS (EXCETO FUNDEB)

DESPESAS COM AÇÕES TÍPICAS DE MDE - RECEITAS DE IMPOSTOS - EXCETO FUNDEB (Por Área de Atuação)6	DOTAÇÃO ATUALIZADA (c)	DESPESAS EMPENHADAS Até o Bimestre (d)	DESPESAS LIQUIDADAS Até o Bimestre (e)	DESPESAS PAGAS Até o Bimestre (f)
24 - EDUCAÇÃO INFANTIL	0,03	0,00	0,00	0,00
24.1 - Creche	0,00	0,00	0,00	0,00
24.2 - Pré-escola	0,03	0,00	0,00	0,00
25 - ENSINO FUNDAMENTAL	2.686.033,81	2.686.033,53	2.289.666,09	2.016.122,20
26 - TOTAL DAS DESPESAS COM AÇÕES TÍPICAS DE MDE (24 + 25)	2.686.033,84	2.686.033,53	2.289.666,09	2.016.122,20

APURAÇÃO DAS DESPESAS PARA FINS DE LIMITE MÍNIMO CONSTITUCIONAL

	VALOR
27 - TOTAL DAS DESPESAS DE MDE CUSTEADAS COM RECURSOS DE IMPOSTOS (FUNDEB E RECEITA DE IMPOSTOS) = (14(d ou e)) + (26(d ou e)) + (23.1(t))	17.928.092,78
28 (-) RESULTADO LÍQUIDO DAS TRANSFERÊNCIAS DO FUNDEB = (7)	7.873.266,16
29 (-) RESTOS A PAGAR NÃO PROCESSADOS INSCRITOS NO EXERCÍCIO SEM DISPONIBILIDADE FINANCEIRA DE RECURSOS DO FUNDEB IMPOSTOS4 = (14(h))	0,00
30 (-) RESTOS A PAGAR NÃO PROCESSADOS INSCRITOS NO EXERCÍCIO SEM DISPONIBILIDADE FINANCEIRA DE RECURSOS DE IMPOSTOS4 e 7	0,00
31 (-) CANCELAMENTO, NO EXERCÍCIO, DE RESTOS A PAGAR INSCRITOS COM DISPONIBILIDADE FINANCEIRA DE RECURSOS DE IMPOSTOS VINCULADOS AO ENSINO = (34.1(ac)) + (34.2(ac)))	300.176,59
32 - TOTAL DAS DESPESAS PARA FINS DE LIMITE (27 - (28 + 29 + 30 + 31))	9.754.650,03

APURAÇÃO DO LIMITE MÍNIMO CONSTITUCIONAL(2 e 5)	VALOR EXIGIDO (x)	VALOR APLICADO (w)	% APLICADO (y)
33 - APLICAÇÃO EM MDE SOBRE A RECEITA RESULTANTE DE IMPOSTOS	10.919.274,32	9.754.650,03	22,33

RESTOS A PAGAR INSCRITOS EM EXERCÍCIOS ANTERIORES COM DISPONIBILIDADE FINANCEIRA DE RECURSOS DE IMPOSTOS E DO FUNDEB8	SALDO INICIAL (z)	RP LIQUIDADOS (aa)	RP PAGOS (ab)	RP CANCELADOS (ac)	SALDO FINAL (ad)
34 - RESTOS A PAGAR DE DESPESAS COM MDE	5.140.293,11	212.633,98	1.160.775,66	300.176,59	3.679.340,86
34.1 - Executadas com recursos de impostos e transferências de impostos	724.013,70	209.468,98	208.088,60	300.176,59	215.748,51
34.2 - Executadas com recursos do FUNDEB - Impostos	4.416.279,41	3.165,00	952.687,06	0,00	3.463.592,35
34.3 - Executadas com recursos do FUNDEB - complementação da União (VAAT + VAAF)	0,00	0,00	0,00	0,00	0,00

OUTRAS INFORMAÇÕES PARA CONTROLE

RECEITAS ADICIONAIS PARA FINANCIAMENTO DO ENSINO	PREVISÃO ATUALIZADA (a)	RECEITAS REALIZADAS Até o Bimestre (b)
35 - RECEITAS DE TRANSFERÊNCIAS DO FUNDE (INCLUINDO RENDIMENTOS DE APLICAÇÃO FINANCEIRA)	2.052.500,00	1.556.367,30
35.1 - Salário-Educação	800.000,00	711.167,94
35.2 - PDDE	0,00	0,00
35.3 - PNAE	650.000,00	478.094,40
35.4 - PNAE	600.000,00	367.104,96
35.5 - Outras transferências do FUNDE	2.500,00	0,00
36 - RECEITAS DE TRANSFERÊNCIAS DE CONVÊNIOS	0,00	0,00
37 - RECEITA DE ROYALTTES DESTINADOS A EDUCAÇÃO	414.750,00	589.726,31
38 - RECEITA DE OPERAÇÕES DE CRÉDITO VINCULADAS À EDUCAÇÃO	0,00	0,00
39 - OUTRAS RECEITAS PARA FINANCIAMENTO DO ENSINO	50.000,00	0,00
40- TOTAL DAS RECEITAS ADICIONAIS PARA FINANCIAMENTO DO ENSINO = (35 + 36 + 37 + 38 + 39 )	2.517.250,00	2.146.093,61

OUTRAS DESPESAS COM EDUCAÇÃO (por área de atuação)6

DOTAÇÃO ATUALIZADA	DESPESAS EMPENHADAS Até o Bimestre	DESPESAS LIQUIDADAS Até o Bimestre	DESPESAS PAGAS Até o Bimestre
--------------------	------------------------------------	------------------------------------	-------------------------------



	(c)	(d)	(e)	(f)
41 - EDUCAÇÃO INFANTIL	212.827,91	212.827,90	212.827,90	165.145,43
41.1 - Creche	0,00	114.884,64	114.884,64	85.701,09
41.2 - Pré-escola	212.827,91	97.943,26	97.943,26	79.444,34
42 - ENSINO FUNDAMENTAL	3.989.704,37	5.448.462,90	4.628.024,67	4.103.133,52
43 - ENSINO MEDIO	0,04	0,00	0,00	0,00
44 - ENSINO SUPERIOR	0,00	0,00	0,00	0,00
45 - ENSINO PROFISSIONAL NÃO INTEGRADO AO ENSINO REGULAR	0,00	0,00	0,00	0,00
46- TOTAL DAS DESPESAS CUSTEADAS COM RECEITAS ADICIONAIS PARA FINANCIAMENTO DO ENSINO (41 + 42 + 43 + 44 + 45)	4.202.532,32	5.661.290,80	4.840.852,57	4.268.278,95
TOTAL GERAL DAS DESPESAS COM EDUCAÇÃO				
47 - TOTAL GERAL DAS DESPESAS COM EDUCAÇÃO (12 + 26 + 46)				
47.1 - Despesas Correntes	36.728.377,30	36.727.585,16	34.385.718,60	32.105.810,72
47.1.1 - Pessoal Ativo	36.203.663,80	36.202.871,85	34.199.005,29	31.919.097,41
47.1.2 - Pessoal Inativo	28.100.549,70	28.100.549,51	26.810.911,21	25.306.612,73
47.1.3 - Transferências as instituições comunitárias, confessionais ou filantrópicas sem fins lucrativos	0,01	0,00	0,00	0,00
47.1.4 - Outras despesas Correntes	8.103.114,09	8.102.322,34	7.388.094,08	6.612.484,68
47.2 - Despesas de Capital	524.713,50	524.713,31	186.713,31	186.713,31
47.2.1 - Transferências as instituições comunitárias, confessionais ou filantrópicas sem fins lucrativos	0,00	0,00	0,00	0,00
47.2.2 - Outras despesas de Capital	524.713,50	524.713,31	186.713,31	186.713,31
CONTROLE DA DISPONIBILIDADE FINANCEIRA E CONCILIAÇÃO BANCÁRIA				
		FUNDEB (ae)		SALÁRIO EDUCAÇÃO (af)
48 - DISPONIBILIDADE FINANCEIRA EM 31 DE DEZEMBRO DE 2021		204.532,01		0,00
49-(+) INGRESSO DE RECURSOS ATÉ O BIMESTRE (orçamentário)		25.319.406,68		711.167,94
50-(=) PAGAMENTOS EFETUADOS ATÉ O BIMESTRE (orçamentário e restos a pagar)		28.072.720,51		710.780,85
51-(=) DISPONIBILIDADE FINANCEIRA ATÉ O BIMESTRE		-2.548.781,82		387,09

RELATÓRIO RESUMIDO DA EXECUÇÃO ORÇAMENTÁRIA  
DEMONSTR. DAS RECEITAS E DESPESAS  
COM MANUTENÇÃO E DESENV. DO ENSINO - MDE  
ORÇAMENTOS FISCAL E DA SEGURIDADE SOCIAL  
5º bimestre de 2022 (Setembro a outubro)

52-(+)	AJUSTES POSITIVOS (RETENÇÕES E OUTROS VALORES EXTRAORÇAMENTÁRIOS)	0,00	0,00
53-(-)	AJUSTES NEGATIVOS (OUTROS VALORES EXTRAORÇAMENTÁRIOS)	0,00	0,00
54-(=)	SAÍDO FINANCEIRO CONCILIADO(Saldo Bancário)	-2.548.781,82	387,09

FONTE: SISTEMA: Aspec Informática - UNIDADE RESPONSÁVEL: Prefeitura Municipal de Bela Cruz - DATA DA EMISSÃO: 29/11/2022 - HORA DA EMISSÃO: 08:23:35

- 1 SE RESULTADO LÍQUIDO DA TRANSFERÊNCIA (7) > 0 = ACRÉSCIMO RESULTANTE DAS TRANSFERÊNCIAS DO FUNDEB, SE RESULTADO LÍQUIDO DA TRANSFERÊNCIA (7) < 0 = DECRÉSCIMO RESULTANTE DAS TRANSFERÊNCIAS DO FUNDEB
- 2 Limites mínimos anuais a serem cumpridos no encerramento do exercício.
- 3 Art. 25, parágrafo 3º, Lei 14.113/2020: Até 10% (dez por cento) dos recursos recebidos à conta dos Fundos, inclusive relativos à complementação da União, nos termos do parágrafo 2º do art. 16 desta Lei, poderão ser utilizados no primeiro quadrimestre do exercício imediatamente subsequente, mediante abertura de crédito adicional.
- 4 Os valores referentes à parcela dos restos a pagar inscritos sem disponibilidade financeira vinculada à educação deverão ser informados somente no RREO do último bimestre do exercício.
- 5 Nos cinco primeiros bimestres do exercício o acompanhamento será feito com base na despesa liquidada. No último bimestre do exercício, o valor deverá corresponder ao total da despesa empenhada.
- 6 As linhas representam áreas de atuação e não correspondem exatamente às subfunções da Função Educação. As despesas classificadas nas demais subfunções atípicas deverão ser rateadas para essas áreas de atuação.
- 7 Valor inscrito em RPNP sem disponibilidade de caixa, que não deve ser considerado na apuração dos indicadores e limites
- 8 Controle da execução de restos a pagar considerados no cumprimento do limite mínimo dos exercícios anteriores.

JOSE OTACILIO DE MORAIS NETO  
PREFEITO MUNICIPAL

G2 CONTABILIDADE E SERVIÇOS S/S  
CONTADOR CE-015475/0-4

SAMIA MAJORIE VASCONCELOS PENHA  
SECRETARIA DE ADMIN. FINANÇAS E PLANEJ

MARCOS ANTONIO LOPES CARVALHO FILHO  
CONTROLADOR INTERNO

RREO - ANEXO XII (LC 141/2012, art.35)

R\$ 1,00

RECEITAS RESULTANTES DE IMPOSTOS E TRANSFERÊNCIAS CONSTITUCIONAIS E LEGAIS	PREVISÃO INICIAL	PREVISÃO ATUALIZADA (a)	RECEITAS REALIZADAS	
			ATÉ O BIMESTRE (b)	% (b/a)x100
<b>RECEITA DE IMPOSTOS (I)</b>	2.332.000,00	2.332.000,00	3.042.973,48	130,49
Recarga Resultante do Imposto Predial e Territorial Urbano - IPTU	285.500,00	285.500,00	192.458,52	67,41
IPTU	200.000,00	200.000,00	83.788,07	41,89
Multas, Juros de Mora, Dívidas Ativa e Outros Encargos do IPTU	85.500,00	85.500,00	108.670,45	127,10
Recarga Resultante do Imposto sobre Transmissão Inter vivos - ITBI	116.000,00	116.000,00	97.747,30	84,26
ITBI	110.000,00	110.000,00	96.708,12	87,92
Multas, Juros de Mora, Dívida Ativa e Outros Encargos do ITBI	6.000,00	6.000,00	1.039,18	17,32
Recarga Resultante do Imposto sobre Serviços de Qualquer Natureza - ISS	480.500,00	480.500,00	782.674,47	162,89
ISS	450.000,00	450.000,00	764.268,01	169,84
Multas, Juros de Mora, Dívida Ativa e Outros Encargos do ISS	30.500,00	30.500,00	18.406,46	60,35
Recarga Resultante do Imposto de Renda e Provento de Qualquer Natureza Retido na Fonte - IRRF	1.450.000,00	1.450.000,00	1.970.093,19	135,87
RECEITAS DE TRANSFERÊNCIAS CONSTITUCIONAIS E LEGAIS (II)	40.771.000,00	40.771.000,00	38.754.135,77	95,05
Cota Parte FPM	32.600.000,00	32.600.000,00	31.432.766,14	96,42
Cota Parte ITR	5.000,00	5.000,00	4.275,64	85,51
Cota Parte IPVA	1.500.000,00	1.500.000,00	999.577,18	66,64
Cota Parte ICMS	6.635.000,00	6.635.000,00	6.298.350,21	94,93
Cota Parte IPI - Exportação	30.000,00	30.000,00	19.166,60	63,89
Compensações Financeiras Provenientes de Impostos e Transferências Constitucionais	1.000,00	1.000,00	0,00	0,00
Desoneração ICMS LC 87/1996	1.000,00	1.000,00	0,00	0,00
Outras	0,00	0,00	0,00	0,00
<b>TOTAL DAS RECEITAS RESULTANTES DE IMPOSTOS E TRANSFERÊNCIAS CONSTITUCIONAIS E LEGAIS (III) = I+II</b>	<b>43.103.000,00</b>	<b>43.103.000,00</b>	<b>41.797.109,25</b>	<b>96,97</b>

DESPESAS COM AÇÕES E SERVIÇOS PÚBLICOS DE SAÚDE (ASPS) POR SUBFUNÇÕES E CATEGORIA ECONÔMICA	DOTAÇÃO INICIAL	DOTAÇÃO ATUALIZADA (c)	DESPESAS EMPENHADAS		DESPESAS LIQUIDADAS		DESPESAS PAGAS	
			ATÉ O BIMESTRE (d)	% (d/c)x100	ATÉ O BIMESTRE (e)	% (e/c)x100	ATÉ O BIMESTRE (f)	% (f/c)x100
<b>ATENÇÃO BÁSICA (IV)</b>	87.000,00	1.002.014,38	1.002.014,31	100,00	982.443,98	98,05	460.381,73	45,95
Despesas Correntes	87.000,00	618.808,49	618.808,46	100,00	599.238,13	96,84	77.175,88	12,47
Despesas de Capital	0,00	383.205,89	383.205,85	100,00	383.205,85	100,00	383.205,85	100,00
<b>ASSISTÊNCIA HOSPITALAR E AMBULATORIAL (V)</b>	2.388.900,00	4.090.683,26	4.090.612,40	100,00	3.856.847,36	94,28	3.035.281,16	74,20

*(Handwritten signatures and marks)*

Despesas Correntes	2.338.900,00	4.047.319,97	4.047.249,11	100,00	3.813.484,07	94,22	3.009.221,60	74,35
Despesas de Capital	50.000,00	43.363,29	43.363,29	100,00	43.363,29	100,00	26.059,56	60,10
SUPORTE PROFIÁTICO E TERAPÊUTICO (VI)	67.000,00	33.450,05	33.450,00	100,00	15.751,56	47,09	10.857,16	32,46
Despesas Correntes	66.000,00	33.450,04	33.450,00	100,00	15.751,56	47,09	10.857,16	32,46
Despesas de Capital	1.000,00	0,01	0,00	0,00	0,00	0,00	0,00	0,00
VIGILANCIA SANITARIA (VII)	11.000,00	5.060,05	5.060,00	100,00	3.070,97	60,69	0,00	0,00
Despesas Correntes	10.000,00	5.060,04	5.060,00	100,00	3.070,97	60,69	0,00	0,00
Despesas de Capital	1.000,00	0,01	0,00	0,00	0,00	0,00	0,00	0,00
VIGILANCIA EPIDEMIOLOGICA (VIII)	6.000,00	153.775,18	153.775,13	100,00	108.977,87	70,87	46.821,99	30,45
Despesas Correntes	6.000,00	153.775,18	153.775,13	100,00	108.977,87	70,87	46.821,99	30,45
Despesas de Capital	0,00	0,00	0,00	0,00	0,00	0,00	0,00	0,00
ALIMENTAÇÃO E NUTRIÇÃO (IX)	0,00	0,00	0,00	0,00	0,00	0,00	0,00	0,00
Despesas Correntes	0,00	0,00	0,00	0,00	0,00	0,00	0,00	0,00
Despesas de Capital	0,00	0,00	0,00	0,00	0,00	0,00	0,00	0,00
OUTRAS SUBFUNÇÕES (X)	3.424.450,00	2.890.613,20	2.890.495,47	100,00	2.662.392,52	92,10	2.320.447,24	80,28
Despesas Correntes	3.349.450,00	2.888.613,20	2.888.495,47	100,00	2.660.392,52	92,10	2.320.447,24	80,33
Despesas de Capital	75.000,00	2.000,00	2.000,00	100,00	2.000,00	100,00	0,00	0,00
TOTAL (XI)=(IV+V+VI+VII+VIII+IX+X)	5.984.350,00	8.175.596,12	8.175.407,31	100,00	7.629.484,26	93,32	5.873.789,28	71,85

APURAÇÃO DO CUMPRIMENTO DO LIMITE MÍNIMO PARA APLICAÇÃO EM ASPs

Total das Despesas com ASPs (XII)=(XI)	DESPESAS EMPENHADAS (d)	DESPESAS LIQUIDADAS (e)	DESPESAS PAGAS (f)
{ Restos a Pagar Não Processados inscritos indevidamente no exercício sem disponibilidade financeira (XIII)	8.175.407,31	7.629.484,26	5.873.789,28
{ Despesas Custeadas com Recursos Vinculados à Parcela do Percentual Mínimo que não foi Aplicada em ASPs em Exercícios Anteriores (XIV)	0,00	0,00	0,00
{ Despesas Custeadas com Disponibilidade de Caixa Vinculada aos Restos a Pagar Cancelados (XV)	0,00	0,00	0,00

(=) VALOR APLICADO EM ASPs (XVI) = (XII - XIII - XIV - XV) | 8.175.407,31 | 7.629.484,26 | 5.873.789,28 |

Despesa Mínima a ser Aplicada em ASPs (VIIII) = (III) x 15% (LC 141/2012) | 6.269.566,39

Despesa Mínima a ser Aplicada em ASPs (VIII) = (III) x 0,00% (Lei Orgânica Municipal) | 0,00

Diferença entre o valor aplicado e a Despesa Mínima a ser Aplicada (XVIII) = (XVI (d ou e) - VIIII) | 1.359.917,87

Limite não cumprido (XIX) = (XVIII) (quando valor for inferior a zero) | 0,00

PERCENTUAL DA RECEITA DE IMPOSTOS E TRANSFERÊNCIAS CONSTITUCIONAIS E LEGAIS APLICADO EM ASPs (XVI / III)\*100 (mínimo de 15% conforme LC nº 141/2012 ou % da Lei Orgânica Municipal) 18,25

CONTROLE DO VALOR REFERENTE AO PERCENTUAL MÍNIMO NÃO CUMPRIDO EM EXERCÍCIOS ANTERIORES PARA

FINS DE APLICAÇÃO DOS RECURSOS VINCULADOS CONFORME ARTIGOS 25 E 26 DA LC 141/2012	SALDO INICIAL (h)	LIMITE NÃO CUMPRIDO		
		Despesas Custeadas no Exercício de Referência	pagas (k)	
	Empenhadas (i)	Liquidadas (j)	pagas (k)	
Diferença de limite não cumprido em 2022	0,00	0,00	0,00	0,00
Diferença de limite não cumprido em 2021	0,00	0,00	0,00	0,00
Diferença de limite não cumprido em Exercícios Anteriores	0,00	0,00	0,00	0,00
TOTAL DA DIFERENÇA DE LIMITE NÃO CUMPRIDO EM EXERCÍCIOS ANTERIORES (XX)	0,00	0,00	0,00	

EXECUÇÃO DE RESTOS A PAGAR

EXERCÍCIO DO EMPENHO	Valor Mínimo p/aplicação em ASPs (m)	valor aplicado em ASPs no exercício (n)	Valor aplicado além do limite mínimo (o)=(n-m) se < 0 então (o) = 0	Total inscrito em RP no exercício (p)	RNP Inscritos Indevidamente no exercício sem Disponibilidade Financeira (q)=(XIIId)	Valor inscrito em RP considerado no limite (r)=(p-(o+q)) se < 0, (r)=0	Total de RP pagos (s)	Total de RP a pagar (t)	Total de RP cancelados ou prescritos (u)	Diferença entre valor aplicado além do limite e o total de RP cancelados (v)=(o+q)-u)
Empenhos de 2022 (regra nova)	0,00	0,00	0,00	0,00	0,00	0,00	0,00	0,00	0,00	0,00
Empenhos de 2021 (regra nova)	0,00	0,00	0,00	0,00	0,00	0,00	0,00	0,00	0,00	0,00
Empenhos de 2020 (regra nova)	0,00	0,00	0,00	0,00	0,00	0,00	0,00	0,00	0,00	0,00
Empenhos de 2019 (regra nova)	0,00	0,00	0,00	0,00	0,00	0,00	0,00	0,00	0,00	0,00
Empenhos de 2018 e anteriores	0,00	0,00	0,00	0,00	0,00	0,00	0,00	0,00	0,00	0,00

TOTAL DOS RESTOS A PAGAR CANCELADOS OU PRESCRITOS ATÉ O FINAL DO EXERCÍCIO ATUAL QUE AFETARAM O CUMPRIMENTO DO LIMITE (XXI) 0,00

TOTAL DOS RESTOS A PAGAR CANCELADOS OU PRESCRITOS ATÉ O FINAL DO EXERCÍCIO ANTERIOR QUE AFETARAM O CUMPRIMENTO DO LIMITE (XXII) 0,00

TOTAL DOS RESTOS A PAGAR CANCELADOS OU PRESCRITOS NO EXERCÍCIO ATUAL QUE AFETARAM O CUMPRIMENTO DO LIMITE (XXIII) = (XXI - XXII) 0,00

*[Handwritten signatures]*

CONTROLE DE RESTOS A PAGAR CANCELADOS OU PRESCRITOS CONSIDERADOS PARA FINS DE APLICAÇÃO DA  
 DISPONIBILIDADE DE CAIXA CONFORME ARTIGO 24 Parágrafo 1º e 2º DA LC 141/2012

	SALDO INICIAL (w)	LIMITE NÃO CUMPRIDO		RECEITAS REALIZADAS	Restos a pagar cancelados ou prescritos em 2022 a serem compensados (XXIV)	Restos a pagar cancelados ou prescritos em 2021 a serem compensados (XXV)	Restos a pagar cancelados ou prescritos em exercícios anteriores a serem compensados (XXVI)	TOTAL DE RESTOS A PAGAR CANCELADOS OU PRESCRITOS A COMPENSAR (XXVII)
		Despesas Custeadas no Exercício de Referência	Empenhadas (x)					
					0,00	0,00	0,00	0,00
					0,00	0,00	0,00	0,00
					0,00	0,00	0,00	0,00
					0,00	0,00	0,00	0,00

RECEITAS ADICIONAIS PARA O FINANCIAMENTO DA SAÚDE NÃO COMPUTADAS NO CÁLCULO DO MÍNIMO

RECEITAS DE TRANSFERÊNCIAS PARA A SAÚDE (XXVIII)	PREVISÃO INICIAL	PREVISÃO ATUALIZADA (c)	ATÉ O BIMESTRE (d)	% (d/c)*100
Provenientes da União	11.020.000,00	11.020.000,00	9.589.738,30	87,02
Provenientes do Estado	10.970.000,00	10.970.000,00	9.377.632,30	85,48
Provenientes de outros Municípios	50.000,00	50.000,00	212.106,00	424,21
RECEITAS DE OPERAÇÕES DE CRÉDITO INTERNAS E EXTERNAS VINCULADAS À SAÚDE (XXIX)	0,00	0,00	0,00	0,00
OUTRAS RECEITAS (XXX)	0,00	0,00	0,00	0,00
TOTAL DE RECEITAS ADICIONAIS PARA FINANCIAMENTO DA SAÚDE (XXXI)=(XXVIII+XXIX+XXX)	138.250,00	138.250,00	196.575,50	142,19

DESPESAS COM SAÚDE POR SUBFUNÇÕES E CATEGORIA ECONÔMICA NÃO COMPUTADAS NO CÁLCULO DO MÍNIMO	DOTAÇÃO INICIAL	DOTAÇÃO ATUALIZADA (c)	DESPESAS EMPENHADAS		DESPESAS LIQUIDADAS		DESPESAS PAGAS	
			ATÉ O BIMESTRE (d)	% (d/c)x100	ATÉ O BIMESTRE (e)	% (e/c)x100	ATÉ O BIMESTRE (f)	% (f/c)x100
ATENÇÃO BÁSICA (XXXII)	8.795.000,00	10.036.965,58	10.036.668,00	100,00	9.693.207,35	96,58	9.446.130,59	94,11
Despesas Correntes	7.498.000,00	9.610.819,80	9.610.522,33	100,00	9.307.781,68	96,85	9.106.536,55	94,75
Despesas de Capital	1.297.000,00	426.145,78	426.145,67	100,00	385.425,67	90,44	339.594,04	79,69
ASSISTÊNCIA HOSPITALAR E AMBULATORIAL (XXXIII)	6.206.050,00	3.840.953,95	3.675.152,13	95,68	3.442.771,57	89,63	3.291.003,10	85,68
Despesas Correntes	3.951.050,00	3.832.491,25	3.666.690,13	95,67	3.434.309,57	89,61	3.291.003,10	85,87
Despesas de Capital	2.255.000,00	8.462,70	8.462,00	99,99	8.462,00	99,99	0,00	0,00
SUPORTE PROFILÁTICO E TERAPÊUTICO (XXXIV)	305.000,00	255.801,71	255.794,93	100,00	222.046,22	86,80	219.192,86	85,69

*[Handwritten signature]*

*[Handwritten signature]*

*[Handwritten signature]*

*[Handwritten signature]*

RELATÓRIO RESUMIDO DA EXECUÇÃO ORÇAMENTÁRIA  
 DEMONSTRATIVO DAS RECEITAS E DESPESAS COM  
 AÇÕES E SERVIÇOS PÚBLICOS DE SAÚDE  
 ORÇAMENTOS FISCAL E DA SEGURIDADE SOCIAL  
 5º Bimestre de 2022 (Setembro a outubro)

Despesas Correntes	250.000,00	255.801,69	255.794,93	100,00	222.046,22	86,80	219.192,86	85,69
Despesas de Capital	55.000,00	0,02	0,00	0,00	0,00	0,00	0,00	0,00
VIGILANCIA SANITÁRIA (XXXV)	525.000,00	112.732,28	112.732,28	100,00	81.317,07	72,13	81.317,07	72,13
Despesas Correntes	525.000,00	112.732,28	112.732,28	100,00	81.317,07	72,13	81.317,07	72,13
Despesas de Capital	0,00	0,00	0,00	0,00	0,00	0,00	0,00	0,00
VIGILANCIA EPIDEMIOLÓGICA (XXXVI)	1.150.000,00	915.014,40	915.014,39	100,00	904.293,09	98,83	904.293,09	98,83
Despesas Correntes	1.150.000,00	915.014,40	915.014,39	100,00	904.293,09	98,83	904.293,09	98,83
ALIMENTAÇÃO E NUTRIÇÃO (XXXVII)	0,00	0,00	0,00	0,00	0,00	0,00	0,00	0,00
Despesas Correntes	0,00	0,00	0,00	0,00	0,00	0,00	0,00	0,00
Despesas de Capital	0,00	0,00	0,00	0,00	0,00	0,00	0,00	0,00
OUTRAS SUBFUNÇÕES (XXXVIII)	584.250,00	412.680,40	411.710,20	99,76	326.394,97	79,09	205.185,14	49,72
Despesas Correntes	559.250,00	412.680,38	411.710,20	99,76	326.394,97	79,09	205.185,14	49,72
Despesas de Capital	25.000,00	0,02	0,00	0,00	0,00	0,00	0,00	0,00

TOTAL DAS DESPESAS NÃO COMPUTADAS NO CÁLCULO DO MÍNIMO (XXXIX)=(XXXII+XXXIII+XXXIV+XXXV+XXXVI+XXXVII+XXXVIII) 17.565.300,00 15.574.148,32 15.407.071,93 98,93 14.670.030,27 94,19 14.147.121,85 90,84

DESPESAS TOTAIS COM SAÚDE EXECUTADAS COM RECURSOS PRÓPRIOS E COM RECURSOS TRANSFERIDOS DE OUTROS ENTES	DOTAÇÃO INICIAL	DOTAÇÃO ATUALIZADA (C)	DESPESAS EMPENHADAS		DESPESAS LIQUIDADAS		DESPESAS PAGAS	
			ATÉ O BIMESTRE (d)	% (d/c)x100	ATÉ O BIMESTRE (e)	% (e/c)x100	ATÉ O BIMESTRE (f)	% (f/c)x100
ATENÇÃO BÁSICA (XL)=(IV + XXXII)	8.882.000,00	11.038.979,96	11.038.682,31	100,00	10.675.651,33	96,71	9.906.512,32	89,74
ASSISTÊNCIA HOSPITALAR E AMBULATORIAL (XLI)=(V + XXXIII)	8.594.950,00	7.931.637,21	7.765.764,53	97,91	7.299.618,93	92,03	6.326.284,26	79,76
SUPORTE PROFILÁTICO E TERAPÊUTICO (XLII)=(VI + XXXIV)	372.000,00	289.251,76	289.244,93	100,00	237.797,78	82,21	230.050,02	79,53
VIGILANCIA SANITÁRIA (XLIII)=(VII + XXXV)	536.000,00	117.792,33	117.792,28	100,00	84.388,04	71,64	81.317,07	69,03
VIGILANCIA EPIDEMIOLÓGICA (XLIV)=(VIII + XXXVI)	1.156.000,00	1.068.789,58	1.068.789,52	100,00	1.013.270,96	94,81	951.115,08	88,99
ALIMENTAÇÃO E NUTRIÇÃO (XLV)=(IX + XXXVII)	0,00	0,00	0,00	0,00	0,00	0,00	0,00	0,00
OUTRAS SUBFUNÇÕES (XLVI)=(X + XXXVIII)	4.008.700,00	3.303.293,60	3.302.205,67	99,97	2.988.787,49	90,48	2.525.632,38	76,46
TOTAL DAS DESPESAS COM SAÚDE (XLVII)=(XI + XXXIX)	23.549.650,00	23.749.744,44	23.582.479,24	99,30	22.299.514,53	93,89	20.020.911,13	84,30
(-) Despesas executadas com recursos provenientes das transferências de recursos de outros entes(3)	17.565.300,00	15.574.148,32	15.407.071,93	98,93	14.670.030,27	94,19	14.147.121,85	90,84
TOTAL DAS DESPESAS EXECUTADAS COM RECURSOS PRÓPRIOS (XLVIII)	5.984.350,00	8.175.596,12	8.175.407,31	100,00	7.629.484,26	93,32	5.873.789,28	71,85

FONTE: SISTEMA: Aspec Informática - UNIDADE RESPONSÁVEL: Prefeitura Municipal de Bela Cruz - DATA DA EMISSÃO: 29/11/2022 - HORA DA EMISSÃO: 08:26:20

Notas:

(1) Nos cinco primeiros bimestres do exercício, o acompanhamento será feito com base na despesa liquidada.  
No último bimestre do exercício, o valor deverá corresponder ao total da despesa empenhada.

(2) Até o exercício de 2018, o controle da execução dos restos a pagar considerava apenas os valores dos restos a pagar não processados (regra antiga).  
A partir do exercício de 2019, o controle da execução dos restos a pagar processados e não processados (regra nova).

(3) Essas despesas são consideradas executadas pelo ente transferidor.

  
JOSE OTACILIO DE MORAIS NETO  
PREFEITO MUNICIPAL

  
G2 CONTABILIDADE E SERVIÇOS S/S  
CONTADOR CE-015475/0-4

  
SAMIA MAJORIE MASCONCELOS PENHA  
SECRETARIA DE ADMIN. FINANÇAS E PLANEJ

  
MARCOS ANTONIO LOPES CARVALHO FILHO  
CONTROLADOR INTERNO



RREO - Anexo 13 (Lei no. 11.079 de 30.12.2004, arts 22,25 e 28 )

R\$ 1,00

IMPACTOS DAS CONTRATAÇÕES DE PPP	SALDO TOTAL EM		SALDO FINAL EM 2022																	
	31 DE DEZEMBRO DO EXERCÍCIO ANTERIOR	EXERCÍCIO ANTERIOR	Até o bimestre																	
<b>TOTAL DE ATIVOS</b>																				
Ativos constituídos pela SPE	0,00	0,00	0,00	0,00	0,00	0,00	0,00	0,00	0,00	0,00	0,00	0,00	0,00	0,00	0,00	0,00	0,00	0,00	0,00	0,00
<b>TOTAL DE PASSIVOS</b>																				
Obrigações decorrentes de ativos constituídos pela SPE	0,00	0,00	0,00	0,00	0,00	0,00	0,00	0,00	0,00	0,00	0,00	0,00	0,00	0,00	0,00	0,00	0,00	0,00	0,00	0,00
Provisões de PPP	0,00	0,00	0,00	0,00	0,00	0,00	0,00	0,00	0,00	0,00	0,00	0,00	0,00	0,00	0,00	0,00	0,00	0,00	0,00	0,00
Outros passivos	0,00	0,00	0,00	0,00	0,00	0,00	0,00	0,00	0,00	0,00	0,00	0,00	0,00	0,00	0,00	0,00	0,00	0,00	0,00	0,00
<b>ATOS POTENCIAIS PASSIVOS</b>																				
Obrigações contratuais	0,00	0,00	0,00	0,00	0,00	0,00	0,00	0,00	0,00	0,00	0,00	0,00	0,00	0,00	0,00	0,00	0,00	0,00	0,00	0,00
Riscos não Provisionados	0,00	0,00	0,00	0,00	0,00	0,00	0,00	0,00	0,00	0,00	0,00	0,00	0,00	0,00	0,00	0,00	0,00	0,00	0,00	0,00
Garantias concedidas	0,00	0,00	0,00	0,00	0,00	0,00	0,00	0,00	0,00	0,00	0,00	0,00	0,00	0,00	0,00	0,00	0,00	0,00	0,00	0,00
Outros Passivos Contingentes	0,00	0,00	0,00	0,00	0,00	0,00	0,00	0,00	0,00	0,00	0,00	0,00	0,00	0,00	0,00	0,00	0,00	0,00	0,00	0,00

DESPESAS DE PPP	EXERCÍCIO ANTERIOR		EXERCÍCIO CORRENTE(2022)																		
	EXERCÍCIO ANTERIOR	EXERCÍCIO ANTERIOR	<2023>	<2024>	<2025>	<2026>	<2027>	<2028>	<2029>	<2030>	<2031>										
<b>DO ENTE FEDERADO, EXCETO ESTATAIS NÃO DEPENDENTES</b>																					
(I) = (I.1 + I.2)	0,00	0,00	0,00	0,00	0,00	0,00	0,00	0,00	0,00	0,00	0,00	0,00	0,00	0,00	0,00	0,00	0,00	0,00	0,00	0,00	0,00
Contratadas (I.1)	0,00	0,00	0,00	0,00	0,00	0,00	0,00	0,00	0,00	0,00	0,00	0,00	0,00	0,00	0,00	0,00	0,00	0,00	0,00	0,00	0,00
A Contratar (I.2)	0,00	0,00	0,00	0,00	0,00	0,00	0,00	0,00	0,00	0,00	0,00	0,00	0,00	0,00	0,00	0,00	0,00	0,00	0,00	0,00	0,00
<b>DAS ESTATAIS NÃO-DEPENDENTES (II) = (II.1 + II.2)</b>																					
Contratadas (II.1)	0,00	0,00	0,00	0,00	0,00	0,00	0,00	0,00	0,00	0,00	0,00	0,00	0,00	0,00	0,00	0,00	0,00	0,00	0,00	0,00	0,00
A Contratar (II.2)	0,00	0,00	0,00	0,00	0,00	0,00	0,00	0,00	0,00	0,00	0,00	0,00	0,00	0,00	0,00	0,00	0,00	0,00	0,00	0,00	0,00
<b>TOTAL DAS DESPESAS DE PPP (III) = (I + II)</b>	0,00	0,00	0,00	0,00	0,00	0,00	0,00	0,00	0,00	0,00	0,00	0,00	0,00	0,00	0,00	0,00	0,00	0,00	0,00	0,00	0,00
<b>RECEITA CORRENTE LÍQUIDA (RCL) (IV)</b>	72.059.641,12	89.871.288,76																			
<b>TOTAL DAS DESPESAS CONSIDERADAS PARA O LIMITE (I)</b>	0,00	0,00																			
<b>TOTAL DAS DESPESAS CONSIDERADAS PARA O LIMITE / RCL (%)</b>	0,00	0,00																			

*[Handwritten signature]*

*[Handwritten signature]*

*[Handwritten signature]*

FONTE: SISTEMA: ASPEC Informática - UNIDADE RESPONSÁVEL: Prefeitura Municipal de Bela Cruz - DATA DA EMISSÃO: 29/11/2022 - HORA DA EMISSÃO: 08:31:12  
NOTA:

  
JOSE OTACÍLIO DE MORAIS NETO  
PREFEITO MUNICIPAL

  
G2 CONTABILIDADE E SERVIÇOS S/S  
CONTADOR CE-015475/0-4

  
SAMIA MAJORIE VASCONCELOS PENHA  
SECRETARIA DE ADMIN. FINANÇAS E PLANEJ

  
MARCOS ANTONIO LOPES CARVALHO FILHO  
CONTROLADOR INTERNO

RREO - Anexo 14 (LRF, Art. 48)

R\$ 1,00

BALANÇO ORÇAMENTÁRIO		Até o Bimestre
<b>RECEITAS</b>		
Previsão Inicial		80.000.000,00
Previsão Atualizada		80.000.000,00
Receitas Realizadas		76.034.842,53
Deficit Orçamentário		3.260.921,06
Saldos de Exercícios Anteriores (utilizados para créditos adicionais)		0,00
<b>DESPESAS</b>		
Dotação Inicial		80.000.000,00
Dotação Atualizada		87.101.382,49
Despesas Empenhadas		85.694.864,59
Despesas Liquidadas		79.295.763,59
Despesas Pagas		72.387.733,44
Superavit Orçamentário		0,00
<b>DESPESAS POR FUNÇÃO/SUBFUNÇÃO</b>		
	Até o Bimestre	
Despesas Empenhadas	85.694.864,59	
Despesas Liquidadas	79.295.763,59	
<b>RECEITA CORRENTE LÍQUIDA - RCL</b>		
	Até o Bimestre	
Receita Corrente Líquida	89.871.288,76	
Receita Corrente Líquida Ajustada para Cálculo dos Limites de Endividamento	89.021.276,76	
Receita Corrente Líquida Ajustada para Cálculo dos Limites da Despesa com Pessoal	88.919.276,76	
<b>RECEITAS E DESPESAS DOS REGIME PRÓPRIO DE PREVIDÊNCIA DOS SERVIDORES</b>		
	Até o Bimestre	
<b>Fundo em Capitalização (PLANO PREVIDENCIÁRIO)</b>		
Receitas Previdenciárias Realizadas	0,00	
Despesas Previdenciárias Empenhadas	0,00	
Despesas Previdenciárias Liquidadas	0,00	
Despesas Previdenciárias Pagas	0,00	
Resultado Previdenciário	0,00	
Fundo em Repartição (PLANO FINANCEIRO)		
Receitas Previdenciárias Realizadas	0,00	

RELATÓRIO RESUMIDO DA EXECUÇÃO ORÇAMENTÁRIA  
 DEMONSTRATIVO SIMPLIFICADO DO REL. RESUMIDO DA EXECUÇÃO ORÇAMENTÁRIA  
 ORÇAMENTOS FISCAL E DA SEGURIDADE SOCIAL  
 5º bimestre de 2022 (Setembro a Outubro)

Despesas Previdenciárias Empenhada  
 Despesas Previdenciárias Liquidadas  
 Despesas Previdenciárias Pagas  
 Resultado Previdenciário

0,00  
 0,00  
 0,00  
 0,00

RESULTADOS PRIMÁRIO E NOMINAL	Meta fixada no Anexo de Metas Fiscais da LDO (a)	Resultado apurado até o bimestre (b)	% em relação (b/a)
Resultado Primário - Acima da Linha	0,00	3.342.725,80	0,00 %
Resultado Nominal - Acima da Linha	0,00	-14.532.153,69	0,00 %

RESTOS A PAGAR POR PODER E MINISTÉRIO PÚBLICO	Inscrição	Cancelamento Até o Bimestre	Pagamento Até o Bimestre	Saldo a Pagar
<b>RESTOS A PAGAR PROCESSADOS</b>				
Poder Executivo	11.228.459,72	3.657.951,24	1.931.454,17	5.639.054,31
Poder Legislativo	11.228.459,72	3.657.951,24	1.931.454,17	5.639.054,31
Poder Judiciário	0,00	0,00	0,00	0,00
Ministério Público	0,00	0,00	0,00	0,00
Defensoria Pública	0,00	0,00	0,00	0,00
<b>RESTOS A PAGAR NÃO PROCESSADOS</b>				
Poder Executivo	9.042.724,81	3.866.268,47	1.092.954,81	4.083.501,53
Poder Legislativo	9.042.724,81	3.866.268,47	1.092.954,81	4.083.501,53
Poder Judiciário	0,00	0,00	0,00	0,00
Ministério Público	0,00	0,00	0,00	0,00
Defensoria Pública	0,00	0,00	0,00	0,00
<b>TOTAL</b>	<b>20.271.184,53</b>	<b>7.524.219,71</b>	<b>3.024.408,98</b>	<b>9.722.555,84</b>

*sb*

*[Handwritten signature]*

*[Handwritten signature]*

*[Handwritten signature]*

DESPESAS COM MANUTENÇÃO E DESENVOLVIMENTO DO ENSINO

	Valor Apurado Até o Bimestre	Limites Constitucionais Anuais		
		% Mínimo a Aplicar no Exercício	% Aplicado Até o Bimestre	
Minimo Anual de <18%/25%> das Receitas de Impostos na Manutenção e Desenvolvimento do Ensino	9.754.650,03	18%	22,33	
Minimo Anual de 70% do FUNDEB na Remuneração dos Profissionais da Educação Básica	24.756.781,20	70%	97,78	
Percentual de 50% da Complementação da União ao FUNDEB (VAAT) na Educação Infantil	1.953.502,19	50%	59,78	
Minimo de 15% da Complementação da União ao FUNDEB (VAAT) em Despesa de Capital	111.079,90	15%	3,40	

RECEITAS DE OPERAÇÕES DE CRÉDITO E DESPESAS DE CAPITAL	Valor Apurado no Exercício	Saldo não realizado
Receitas de Operações de Crédito		
Despesa de Capital Líquida		

PROJEÇÃO ATUARIAL DOS REGIMES DE PREVIDÊNCIA	EXERCÍCIO	100% EXERCÍCIO	200% EXERCÍCIO	350% EXERCÍCIO
Fundo em Capitalização (Plano Previdenciário)				
Receitas Previdenciárias				
Despesas Previdenciárias				
Resultado Previdenciário				
Fundo em Repartição (Plano Financeiro)				
Receitas Previdenciárias				
Despesas Previdenciárias				
Resultado Previdenciário				

RECEITA DA ALIENAÇÃO DE ATIVOS E APLICAÇÃO DOS RECURSOS	Valor Apurado no Exercício	Saldo a Realizar
Receitas da Alienação de Ativos		
Aplicação dos Recursos da Alienação de Ativos		

DESPESAS COM AÇÕES E SERVIÇOS PÚBLICOS DE SAÚDE	Valor Apurado Até o Bimestre	Limite Constitucional Anual	
		% Mínimo a Aplicar no Exercício	% Aplicado Até o Bimestre
Despesas com Ações e Serviços Públicos de Saúde executadas com recursos de impostos	7.629.484,26	15,00 %	18,25 %

DESPESAS DE CARÁTER CONTINUADO DERIVADAS DE PPP | Valor Apurado no Exercício Corrente

Total das Despesas Consideradas para o Limite / RCL (%) |

FONTE: SISTEMA: Spec Informática - UNIDADE RESPONSÁVEL: Prefeitura Municipal de Bela Cruz - DATA DA EMISSÃO: 29/11/2022 - HORA DA EMISSÃO: 09:04:49

JOSE OTACÍLIO DE MORAIS NETO  
PREFEITO MUNICIPAL

G2 CONTABILIDADE E SERVIÇOS S/S  
CONTADOR CE-015475/0-4

SAMIA MAJORIE VASCONCELOS PENHA  
SECRETARIA DE ADMIN. FINANÇAS E PLANEJ

MARCOS ANTONIO LOPES CARVALHO FILHO  
CONTROLADOR INTERNO